

Portrait statistique des Morts pour la France de Limoges

Les 3003 Morts pour la France de la Grande Guerre (1914-1919)

Diaporama élaboré par le Canopé de Limoges, décembre 2015.



12 indicateurs pour étudier les Morts pour la France de Limoges

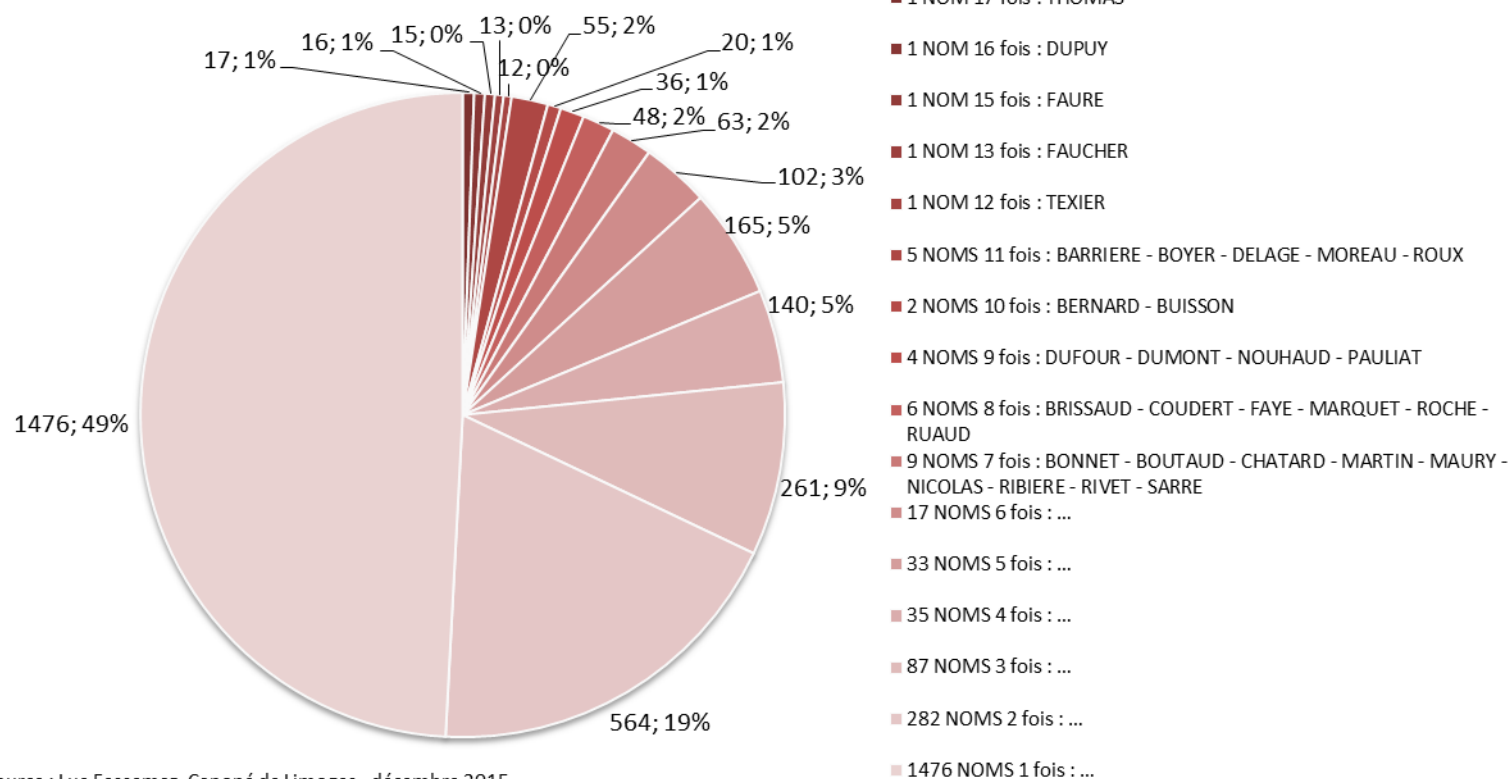
- | | |
|-----------------------|-----------------------|
| [1] Nom | [7] Lieu de décès |
| [2] Prénoms | [8] Lieu de résidence |
| [3] Lieu de naissance | [9] Recrutement |
| [4] Date de naissance | [10] Régiment |
| [5] Date de décès | [11] Grade |
| [6] Age au décès | [12] Genre de mort |

**[1] Classement des
Morts pour la France
de Limoges
selon le nom**

485 noms figurent de deux à dix-sept fois

1476 noms ne figurent qu'une seule fois

**Nombre de Morts pour la France de Limoges selon la fréquence du nom
(3003 Morts répartis entre 1961 NOMS)**

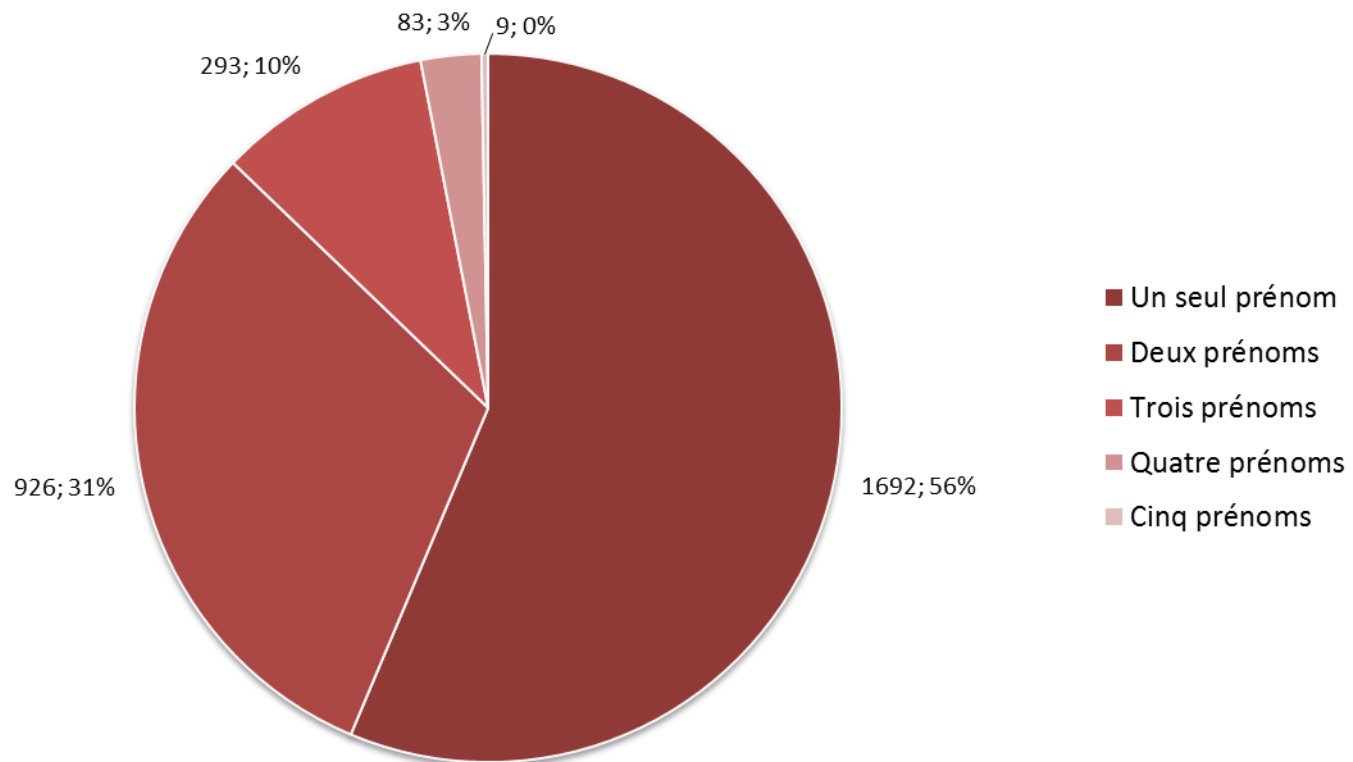


Source : Luc Fessemaz, Canopé de Limoges, décembre 2015.

**[2] Classement des
Morts pour la France
de Limoges
selon les prénoms**

56% des Morts ont un seul prénom, 31% ont deux prénoms, 13% ont trois à cinq prénoms.

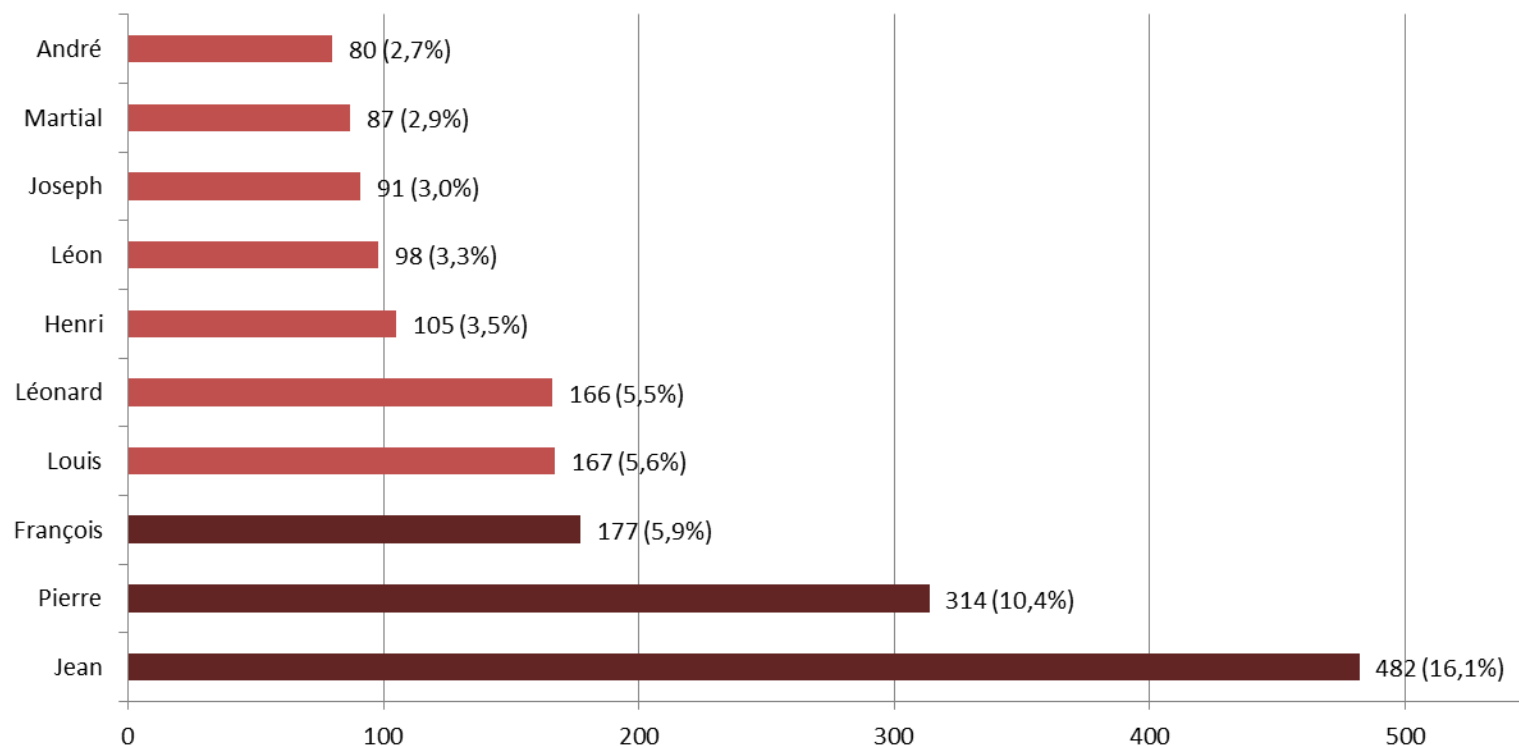
Nombre de Morts pour la France de Limoges selon le nombre de prénoms



Source : Luc Fessemaz, Canopé de Limoges, décembre 2015.

Ils s'appelaient Jean, Pierre ou François... Les 10 premiers prénoms rassemblent 59% des Morts.

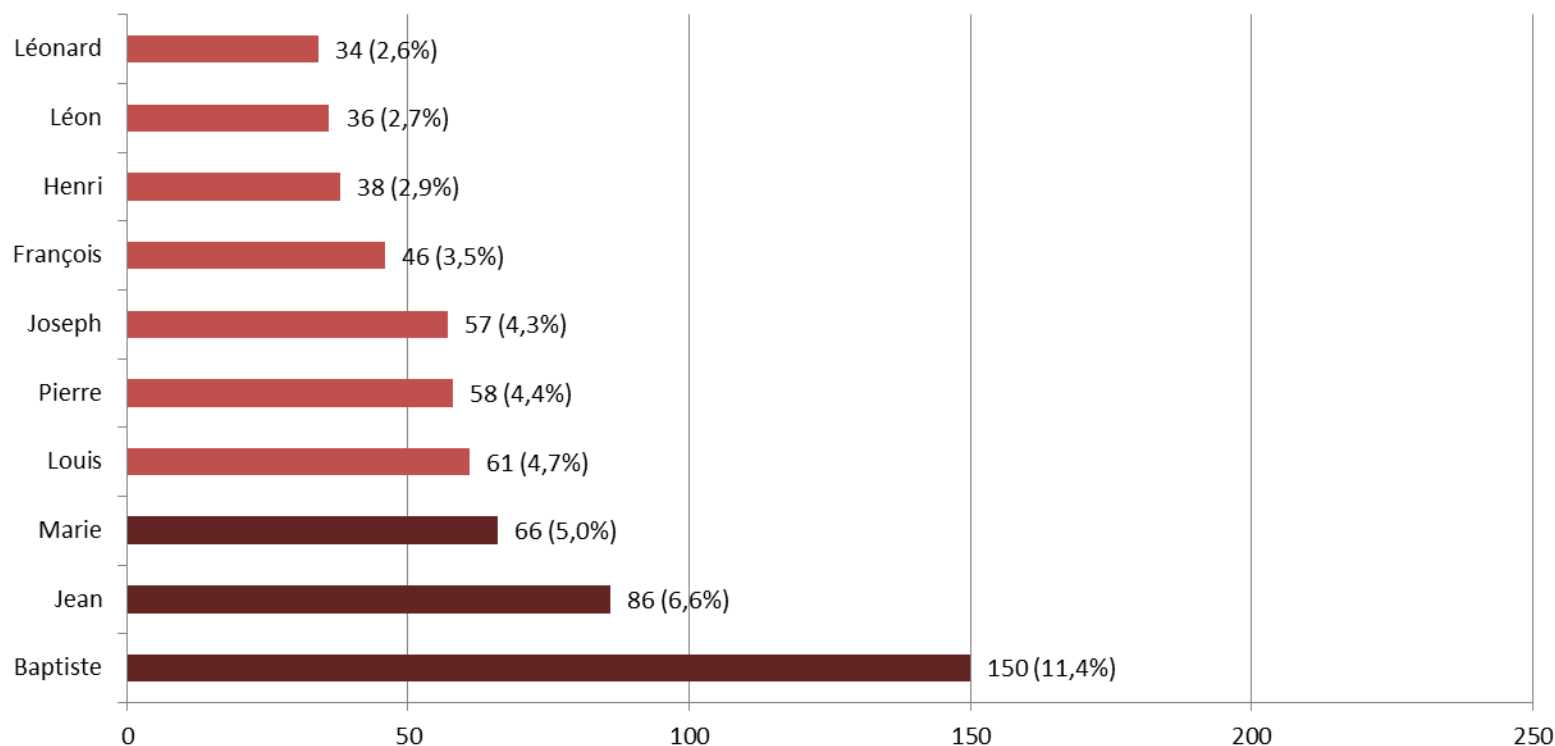
Nombre de Morts pour la France de Limoges des 10 premiers prénoms les plus portés
(sur un total de 3003 Morts répartis entre 158 premiers prénoms)



Source : Luc Fessemaz, Canopé de Limoges, décembre 2015.

Baptiste, Jean et Marie figurent en tête des deuxièmes prénoms portés par 1311 Morts (44% du total des Morts).

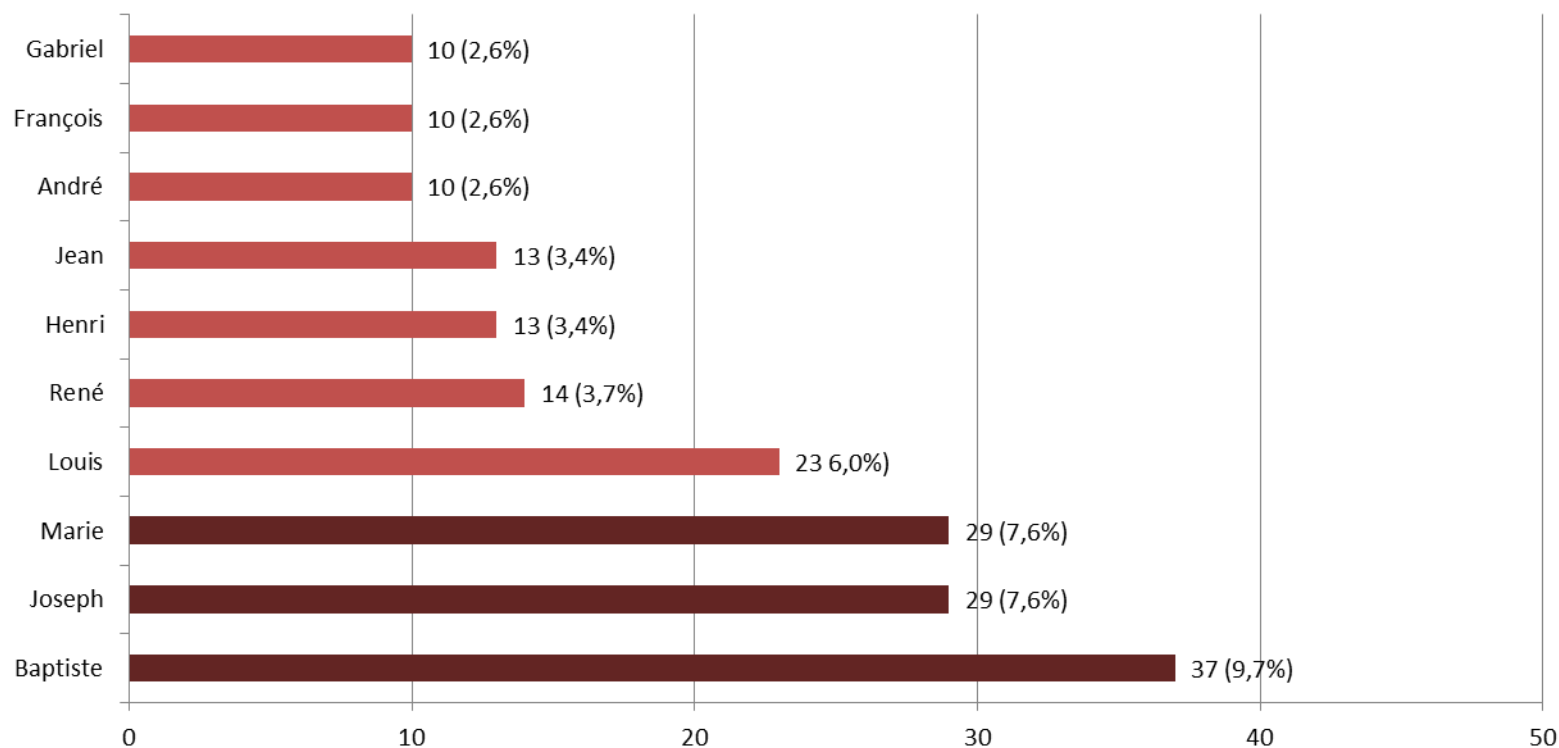
Nombre de Morts pour la France de Limoges des 10 deuxièmes prénoms les plus portés
(sur un total de 1311 Morts répartis entre 150 deuxièmes prénoms)



Source : Luc Fessemaz, Canopé de Limoges, décembre 2015.

Baptiste, Joseph et Marie figurent en tête des troisièmes prénoms portés par 382 Morts (13% du total des Morts).

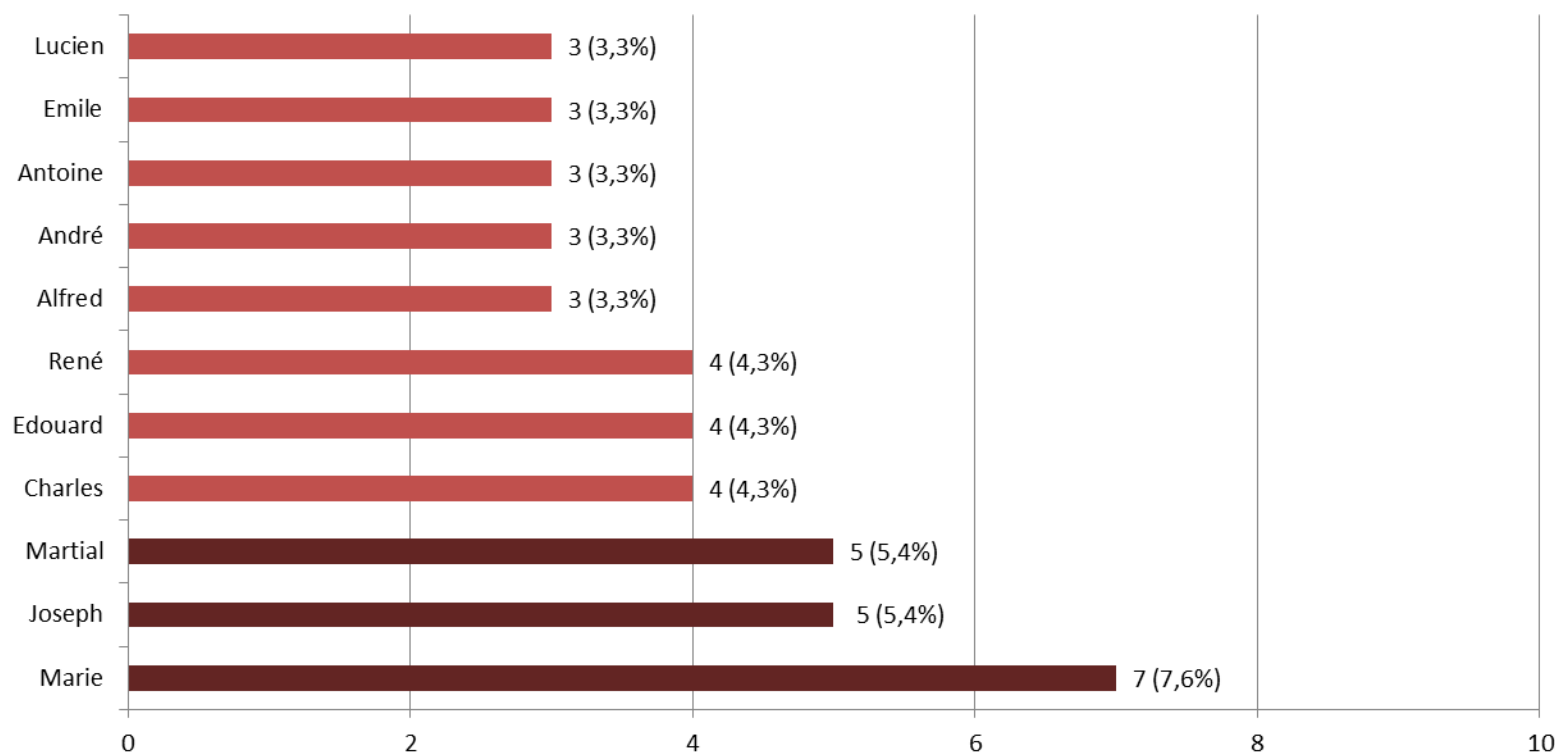
Nombre de Morts pour la France de Limoges des 10 troisièmes prénoms les plus portés
(sur un total de 382 Morts répartis entre 95 troisièmes prénoms)



Source : Luc Fessemaz, Canopé de Limoges, décembre 2015.

Marie, Joseph et Martial figurent en tête des quatrièmes prénoms portés par 92 Morts (3% du total des Morts)

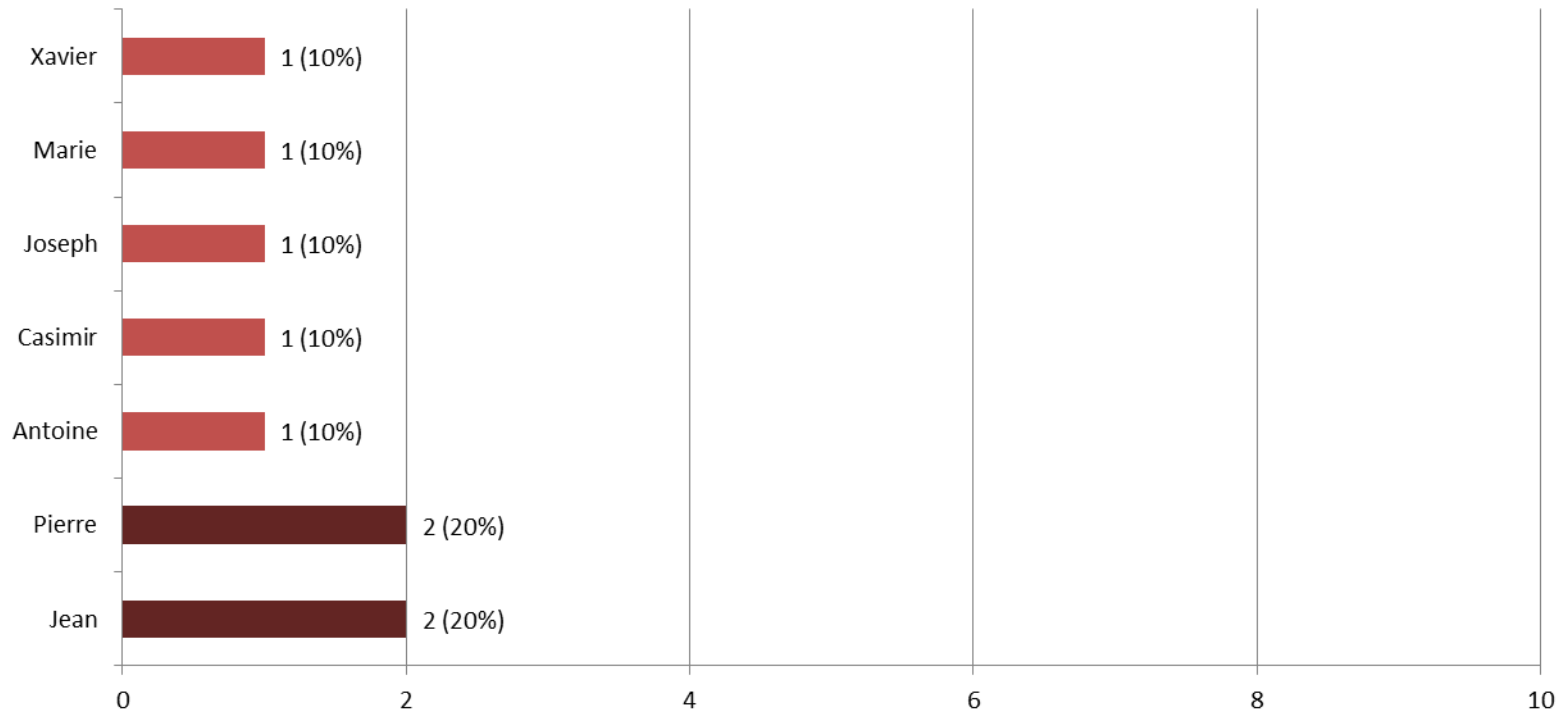
Nombre de Morts pour la France de Limoges des 11 quatrièmes prénoms les plus portés
(sur un total de 92 Morts répartis entre 46 quatrièmes prénoms)



Source : Luc Fessemaz, Canopé de Limoges, décembre 2015.

Seulement 9 Morts ont un cinquième prénom (0,3% du total des Morts). Jean et Pierre figurent deux fois.

Nombre de Morts pour la France de Limoges des 7 cinquièmes prénoms
(sur un total de 9 Morts)

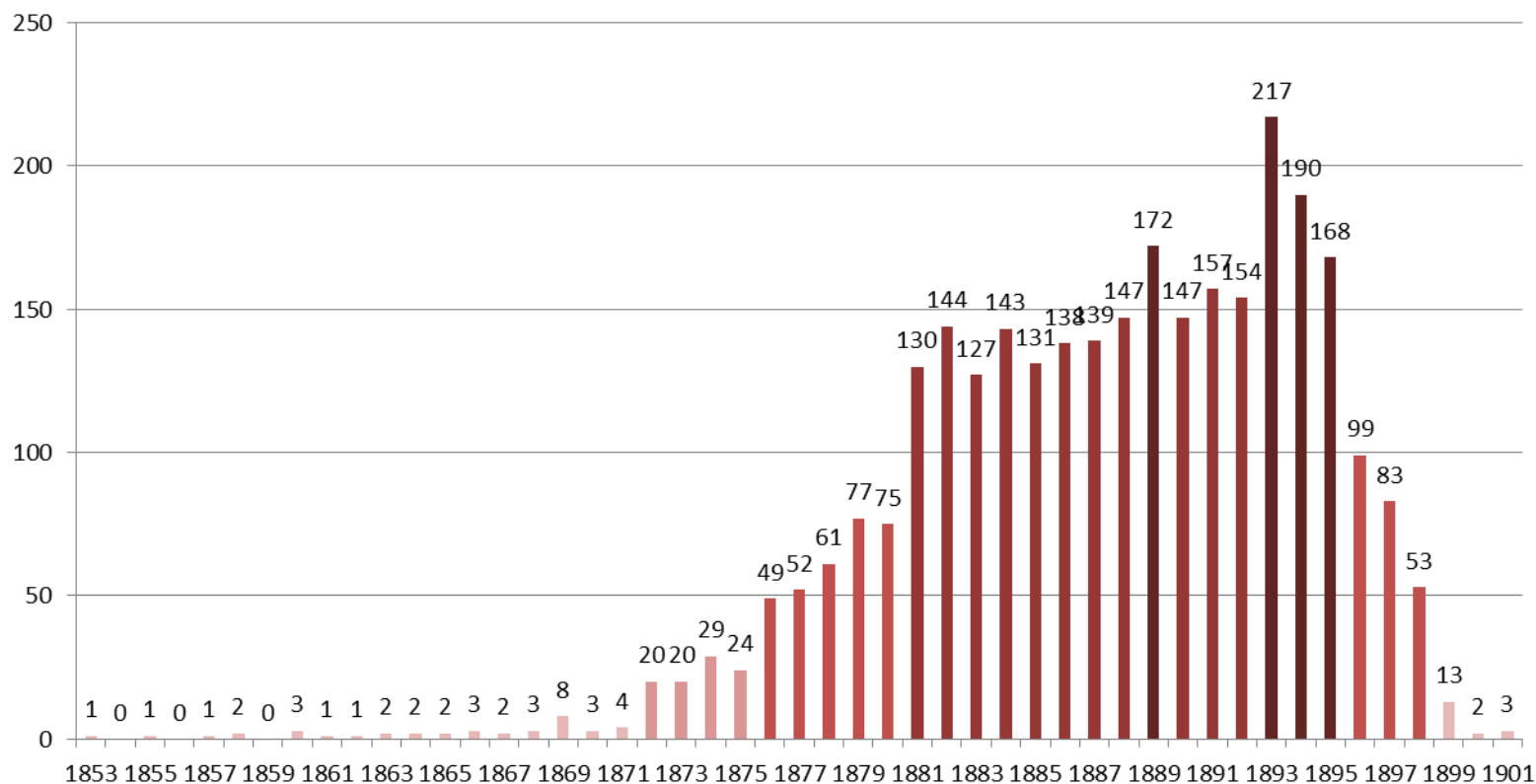


Source : Luc Fessemaz, Canopé de Limoges, décembre 2015.

**[3] Classement des
Morts pour la France
de Limoges
selon la date de naissance**

Les années de naissance s'étalent de 1853 à 1901. Les Morts se concentrent sur les générations 1881-1895.

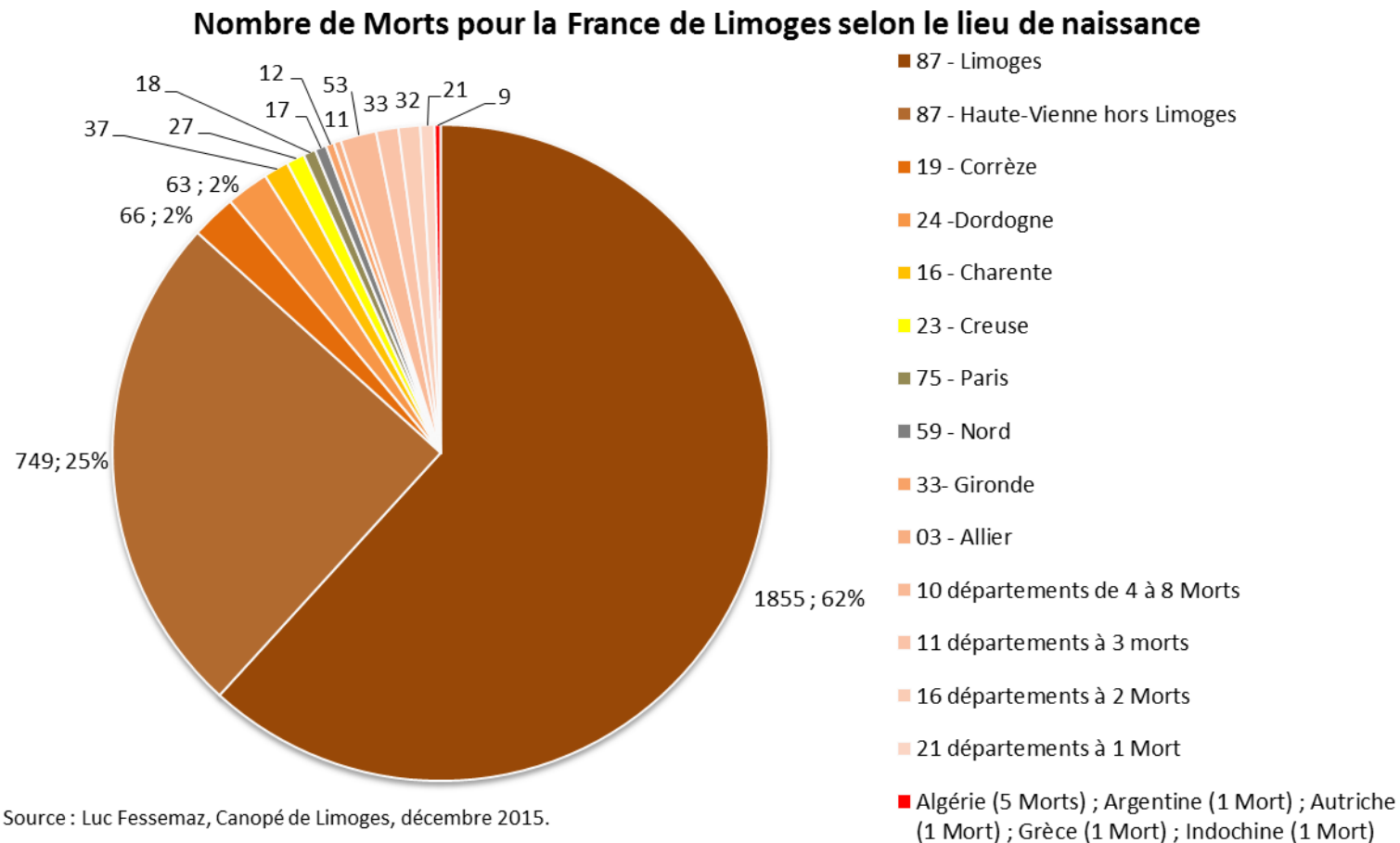
Nombre de Morts pour la France de Limoges selon l'année de naissance



Source : Luc Fessemaz, Canopé de Limoges, décembre 2015.

**[4] Classement des
Morts pour la France
de Limoges
selon le lieu de naissance**

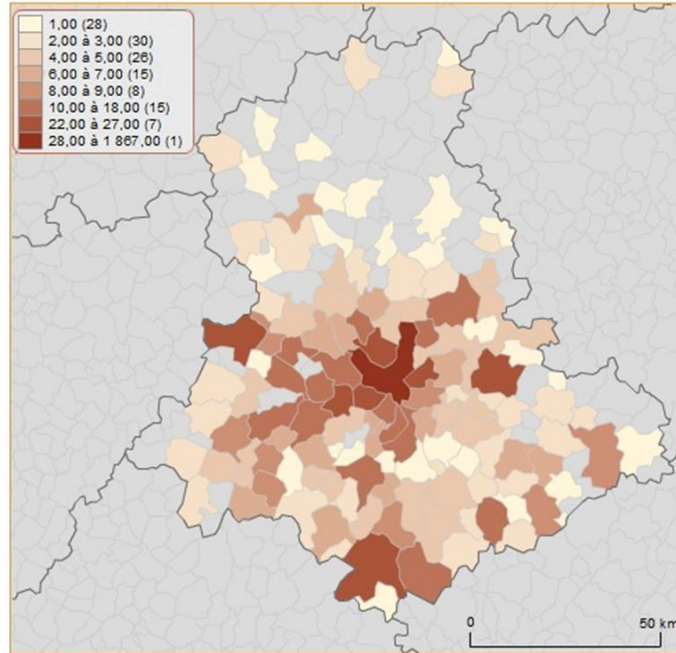
62% des Morts pour la France de Limoges sont nés dans la commune. 25% sont nés en Haute-Vienne.



1867 Morts pour la France de Limoges sont nés dans la commune (y compris Beaune et Landouge), 737 Morts sont nés dans 129 autres communes de Haute-Vienne.

1	1867	Limoges-Beaune-Landouge
2	27	Saint-Léonard
3	26	Aixe-sur-Vienne
4	25	Panazol
5	25	Saint-Yrieix
6	23	Saint-Junien
7	22	Couzeix
8	22	Isle
9	18	Verneuil-sur-Vienne
10	16	Le Vigen
11	16	Nexon
12	15	Séreilhac
13	13	Coussac-Bonneval
14	13	Saint-Victurnien
15	12	Cognac
16	12	Saint-Laurent-sur-Gorre
17	11	Ambazac
18	11	Saint-Germain-les-Belles
19	10	Saint-Priest-sous-Aixe
20	10	Condat
21	10	Nieul
22	10	Rilhac-Rancon
23	10	Solignac
24	9	Oradour-sur-Vayres
25	9	Saint-Brice
26	8	Chalus
27	8	Champsac
28	8	La Croisille
29	8	Eymoutiers
30	8	Feytiat
31	8	La Roche-L'Abeille
32	7	Dournazac
33	7	Flavignac
34	7	Janailhac
35	7	Linards
36	7	Saint-Just
37	7	Veyrac
38	6	Bellac
39	6	Boisseuil
40	6	Bosmie
41	6	Châteauneuf-la-Forêt
42	6	Gorre
43	6	Journac
44	6	Ladignac
45	6	Saint-Gence
46	6	Saint-Jouvent
47	5	Beynac
48	5	Bonnac
49	5	Château-Chervix
50	5	Cussac
51	5	Eyjeaux
52	5	La Geneytouse
53	5	Oradour-sur-Glane
54	5	Le Palais
55	5	Peyrilhac

2604 Morts pour la France de Limoges nés dans 130 communes de Haute-Vienne



© Géoclip 2015 - IGN GéoFla - Carte réalisée à partir de données importées par l'utilisateur.

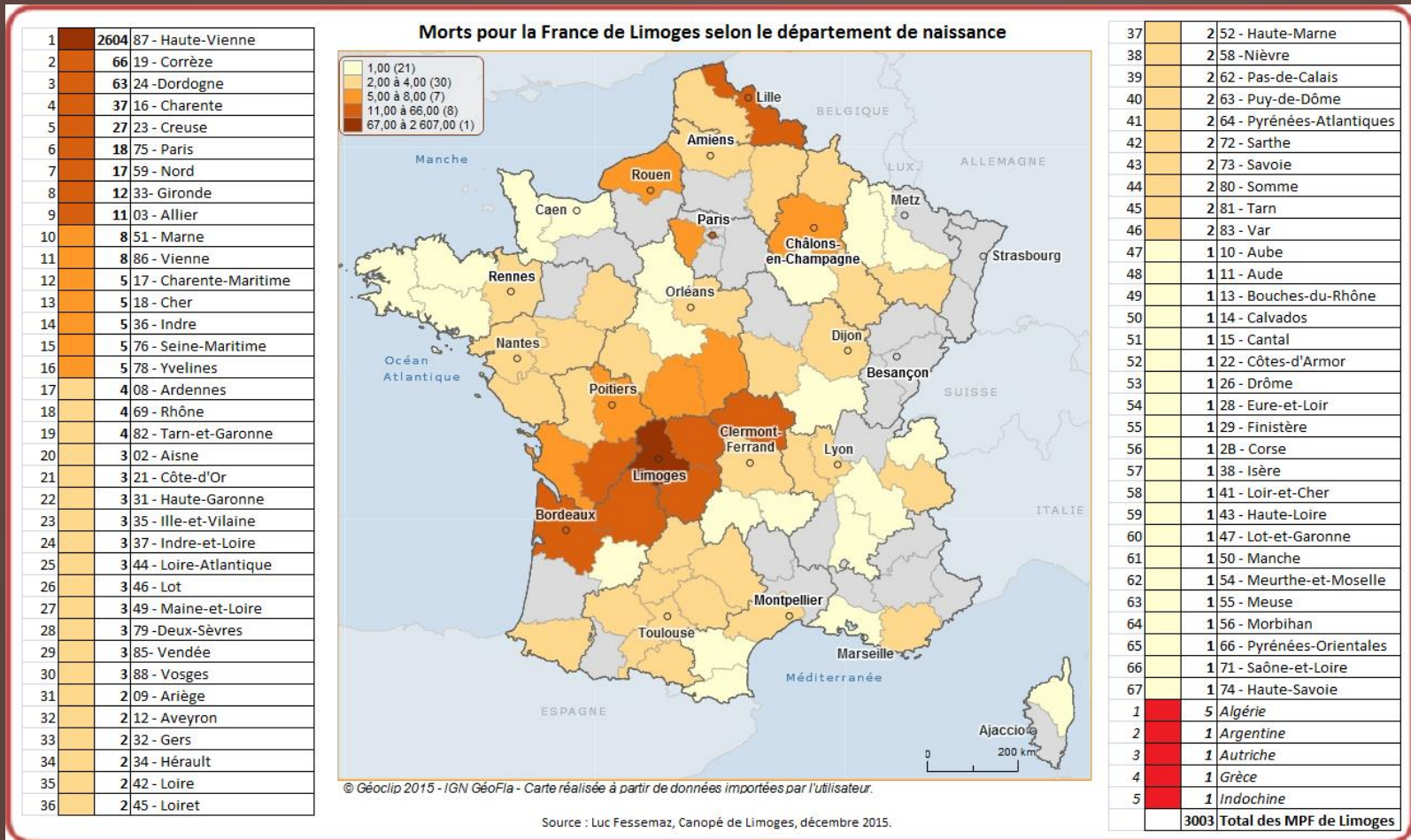
56	5	Rilhac-Lastours
57	5	Saint-Martin-le-Vieux
58	5	Saint-Paul d'Eyjeaux
59	5	Saint-Priest-Taurion
60	5	Vicq
61	4	Les Cars
62	4	Chamboret
63	4	Champagnac
64	4	Chaptelat
65	4	Le Châtenet-en-Dognon
66	4	La Jonchère
67	4	La Meyze

68	4	Royères
69	4	Saint-Auvent
70	4	Saint-Laurent-les-Eglises
71	4	Saint-Priest-Ligoure
72	4	Sauviat
73	3	Blond
74	3	Bujaleuf
75	3	Bussière-Galant
76	3	Compreignac
77	3	Glanges
78	3	Magnac-Bourg
79	3	Pierre-Buffière

80	3	Rochechouart
81	3	Saint-Bonnet-Briance
82	3	Saint-Denis-des-Murs
83	3	Saint-Méard
84	3	Vayres
85	2	Augne
86	2	Aureil
87	2	Le Chalard
88	2	Eybouleuf
89	2	Javerdat
90	2	Lussac
91	2	Marval-Milhaguet
92	2	Meuzac
93	2	Nantiat
94	2	Neuvic-Entier
95	2	Noic
96	2	La Porcherie
97	2	Saint-Barbant
98	2	Saint-Hilaire-les-Places
99	2	Saint-Mathieu
100	2	Saint-Sulpice-Laurière
101	2	Saint-Sulpice-les-Feuilles
102	2	Saint-Sylvestre
103	1	Berneuil
104	1	Bessines
105	1	Blanzac
106	1	Chaussoux
107	1	Darnac
108	1	Le Dorat
109	1	Glandon
110	1	Les Grands-Chézeaux
111	1	Laurière
112	1	Lavignac
113	1	Meilhac
114	1	Moissannes
115	1	Montrou-Sénard
116	1	Nedde
117	1	Pagesas
118	1	Rancon
119	1	Razès
120	1	Saint-Bonnet-de-Bellac
121	1	Saint-Genest
122	1	Saint-Hilaire-Bonneval
123	1	Saint-Jean-Ligoure
124	1	Saint-Martin-de-Jussac
125	1	Saint-Martin-Terressus
126	1	Saint-Maurice-les-Brosses
127	1	Saint-Symphorien
128	1	Saint-Vitte
129	1	Surdoux
130	1	Sussac
2604		Total des MPF de Limoges

Source : Luc Fessemaz, Canopé de Limoges, décembre 2015.

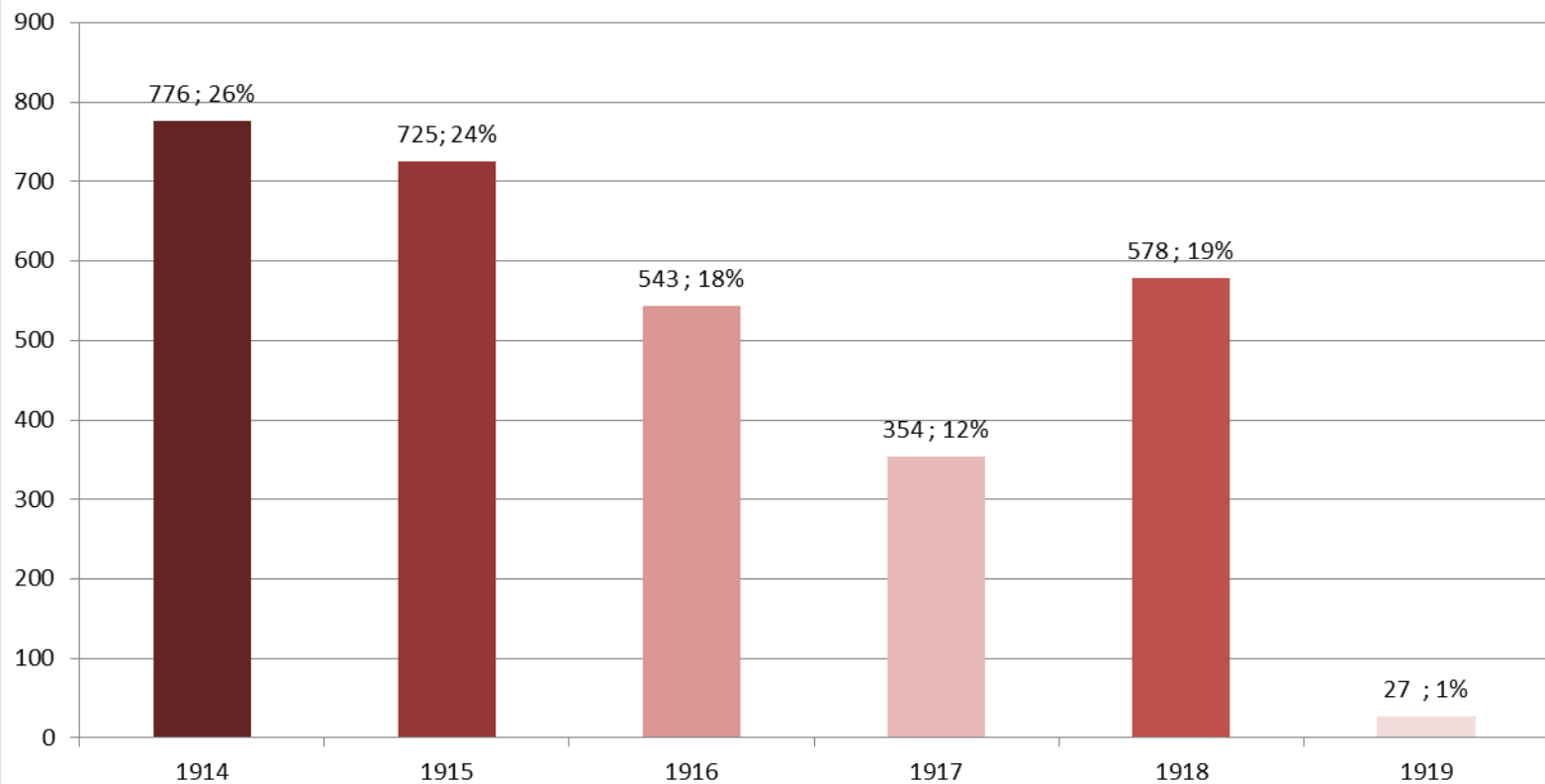
2604 Morts pour la France de Limoges sont nés en Haute-Vienne (86,7%), 390 Morts sont nés dans 66 autres départements (13%) et 9 Morts dans 5 pays étrangers (0,3%).



**[5] Classement des
Morts pour la France
de Limoges
selon la date de décès**

Pour les soldats de Limoges, les années les plus meurtrières sont 1914 et 1915 (50% des Morts).

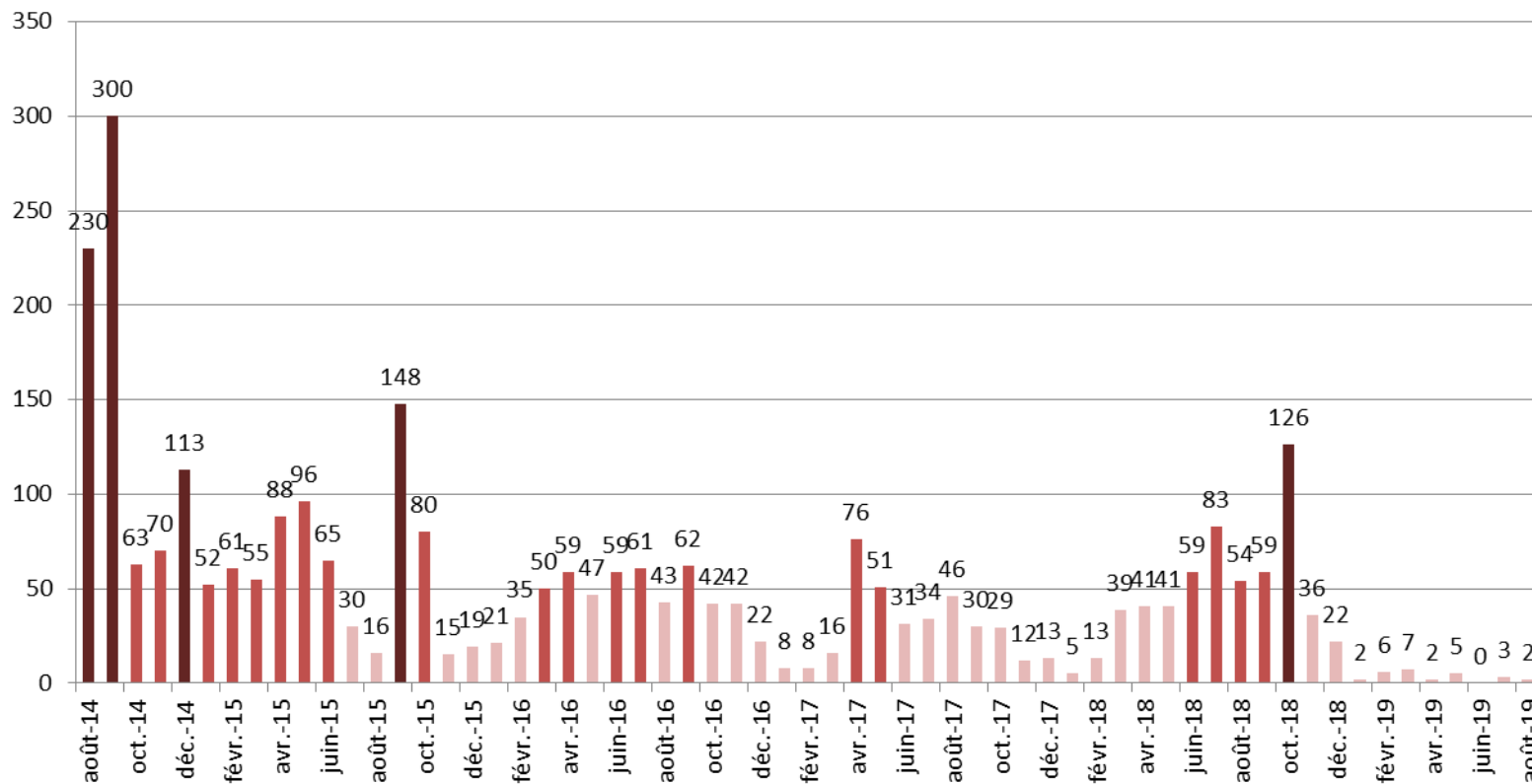
Nombre de Morts pour la France de Limoges selon l'année de décès



Source : Luc Fessemaz, Canopé de Limoges, décembre 2015.

Pour les soldats de Limoges, les deux mois les plus meurtriers sont août et septembre 1914. La moyenne mensuelle sur les 52 mois de conflit est de 57 Morts.

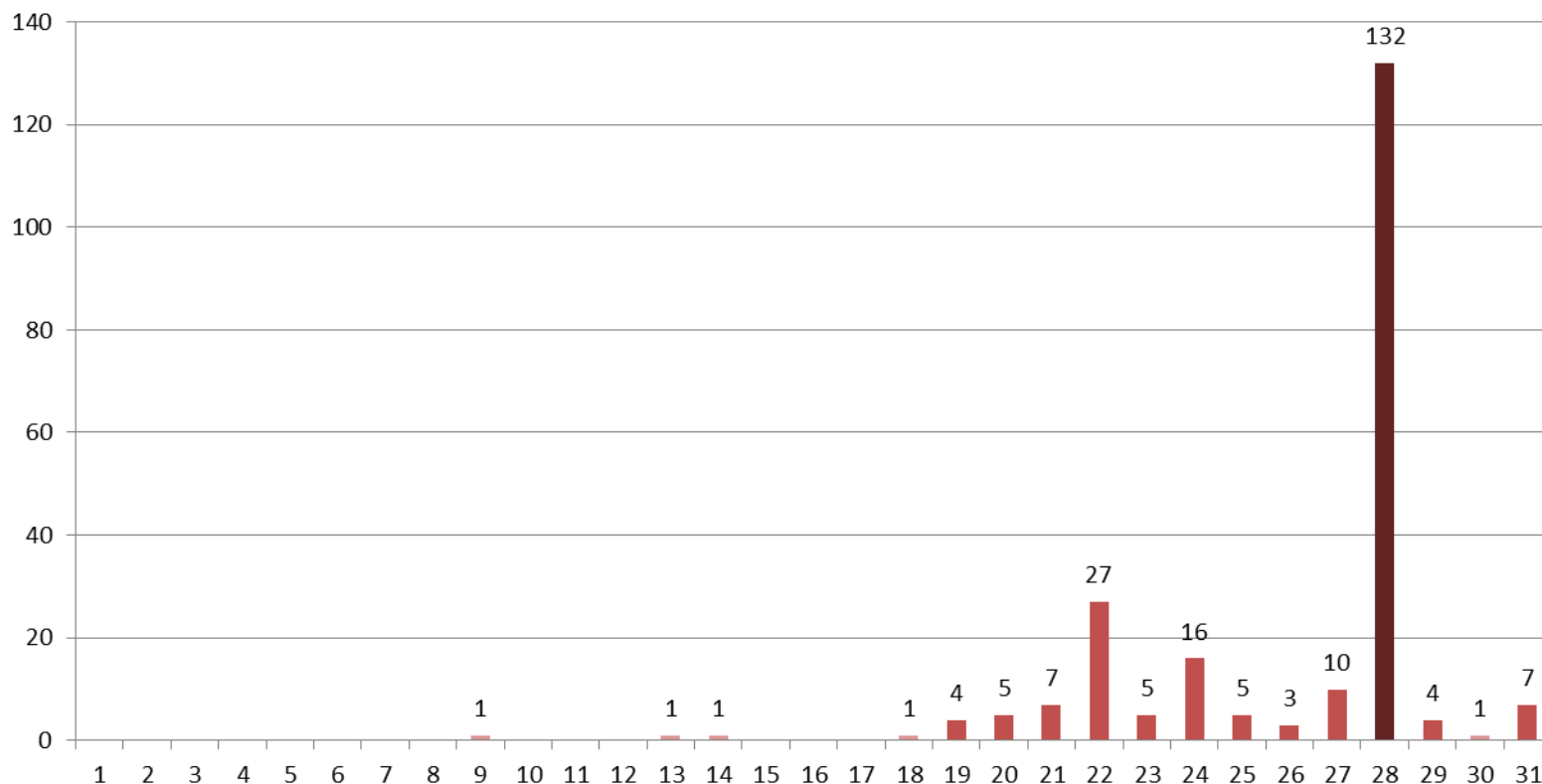
Nombre de Morts pour la France de Limoges par mois (1914-1919)



Source : Luc Fessemaz, Canopé de Limoges, décembre 2015.

Pour les soldats de Limoges, le jour le plus meurtrier est le 28 août 1914 avec 132 Morts, contre en moyenne 2 Morts par jour pour l'ensemble de la Grande Guerre.

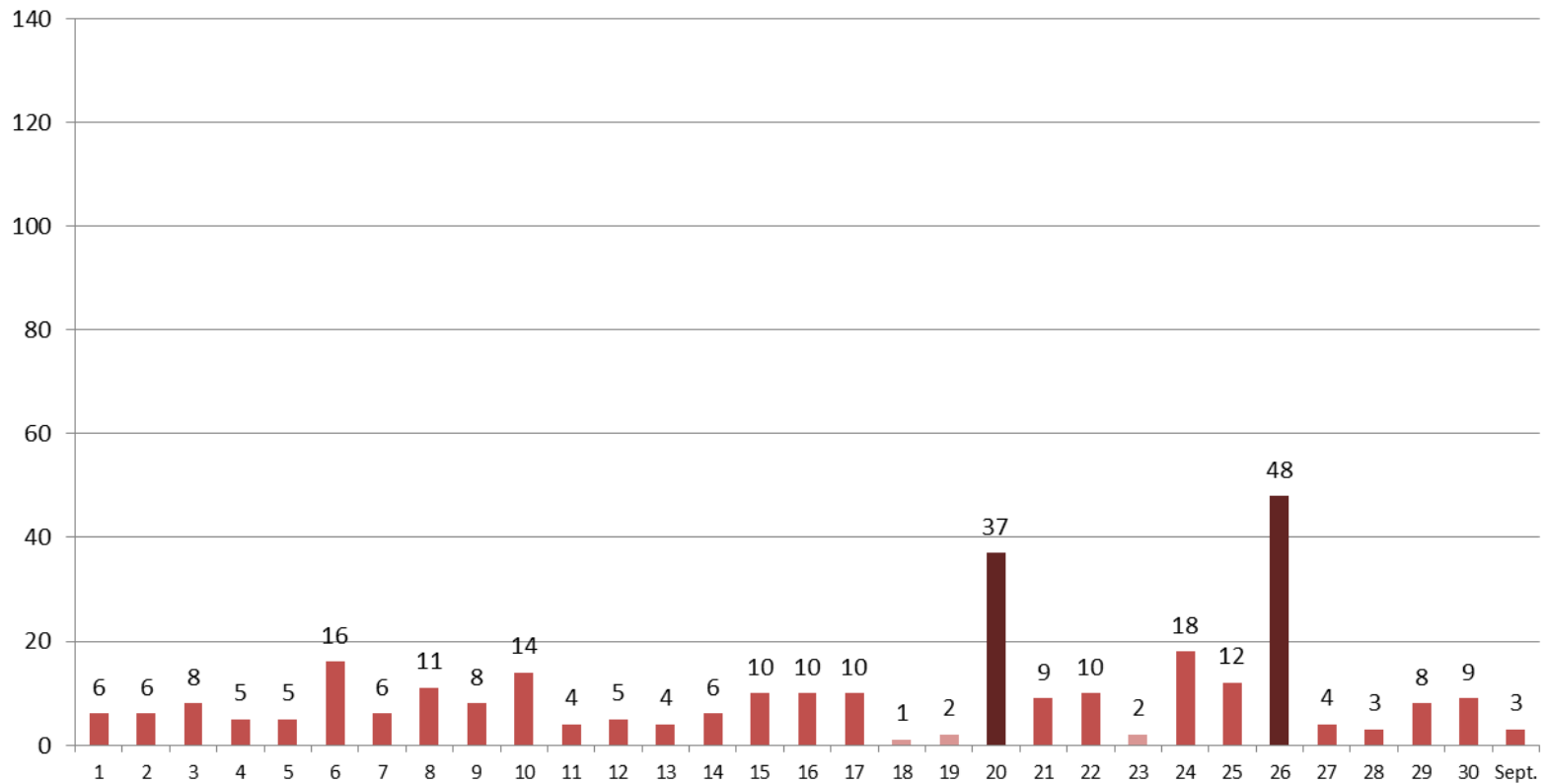
Nombre de Morts pour la France de Limoges par jour en août 1914



Source : Luc Fessemaz, Canopé de Limoges, décembre 2015.

Il y a des Morts pour la France de Limoges tous les jours en septembre 1914, mois le plus meurtrier avec deux sommets : les 20 et 26.

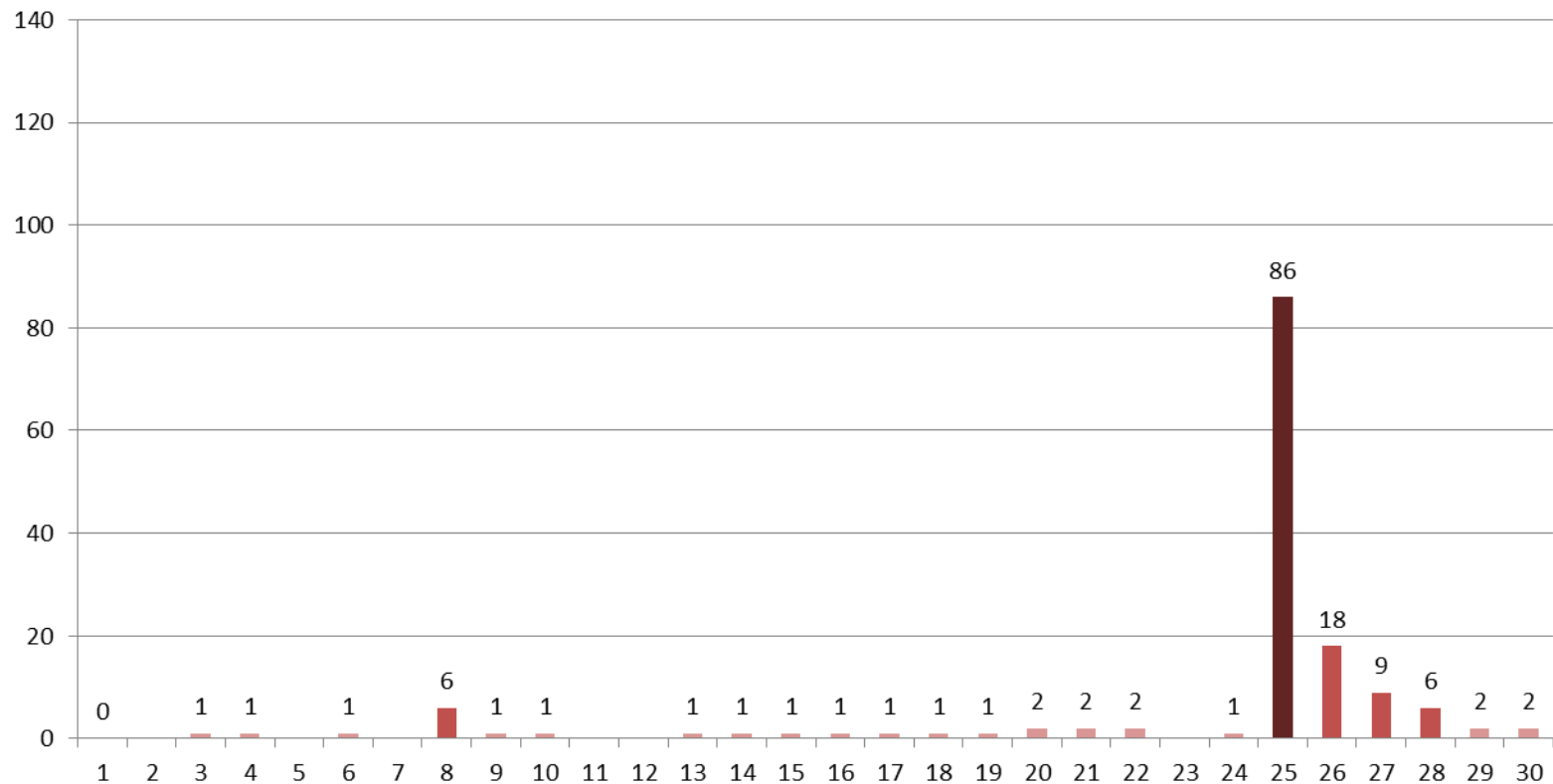
Nombre de Morts pour la France de Limoges par jour en septembre 1914



Source : Luc Fessemaz, Canopé de Limoges, décembre 2015.

Le second jour le plus meurtrier pour les soldats de Limoges avec 86 Morts est le 25 septembre 1915, début de l'offensive en Champagne.

Nombre de Morts pour la France de Limoges par jour en septembre 1915

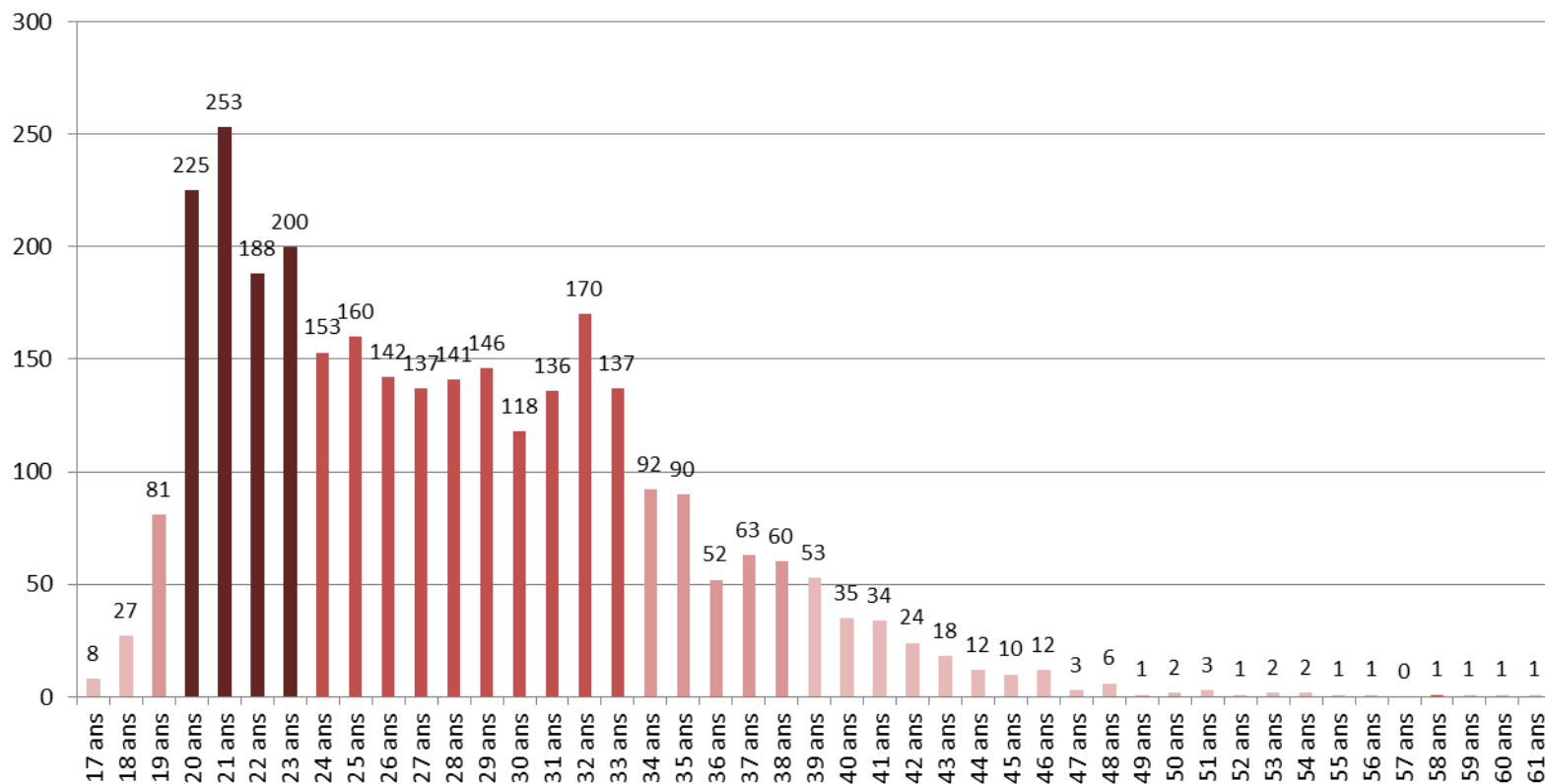


Source : Luc Fessemaz, Canopé de Limoges, décembre 2015.

**[6] Classement des
Morts pour la France
de Limoges
selon l'âge au décès**

Les Morts pour la France de Limoges avaient entre 17 et 61 ans. Ils sont décédés le plus souvent à 21 ans.

Nombre de Morts pour la France de Limoges selon l'âge au décès

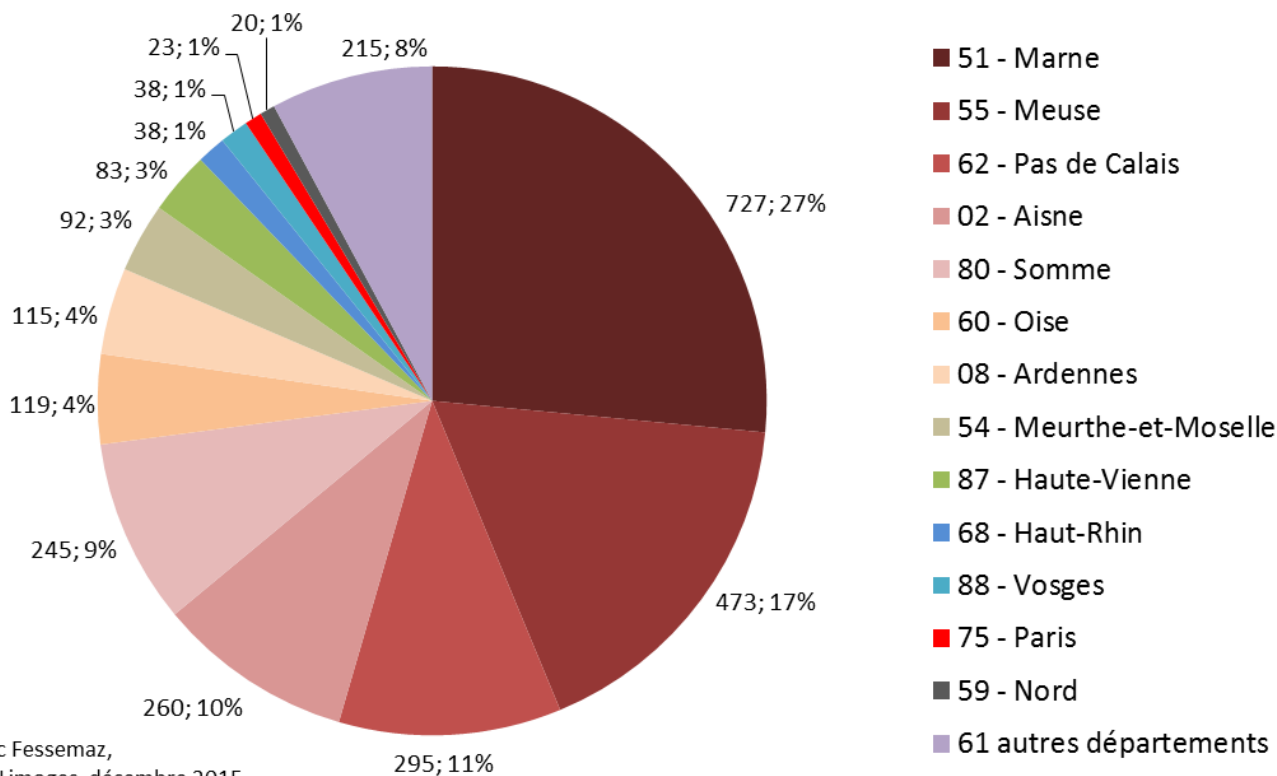


Source : Luc Fessemaz, Canopé de Limoges, décembre 2015.

**[7] Classement des
Morts pour la France
de Limoges
selon le lieu de décès**

Les 5 premiers départements de décès, la Marne, la Meuse, le Pas-de-Calais, l'Aisne, la Somme, rassemblent 73% des Morts pour la France de Limoges.

Nombre de Morts pour la France de Limoges selon les départements de décès
(répartition sur un total de 2743 Morts)

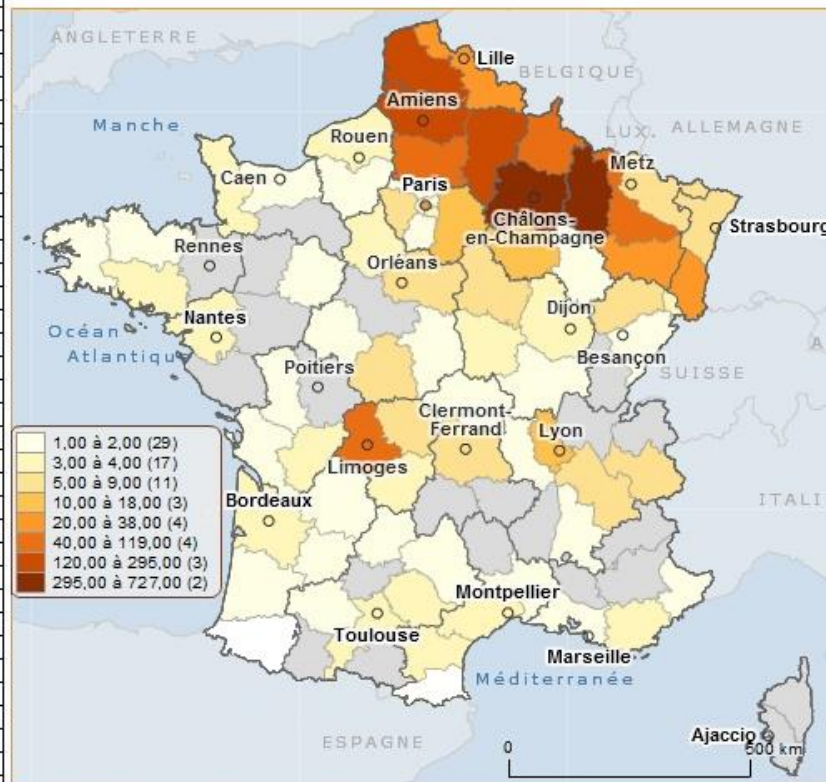


Source : Luc Fessemaz,
Canopé de Limoges, décembre 2015.

2743 Morts pour la France de Limoges sont décédés dans 74 départements, situés principalement sur la ligne de front.

Nombre de Morts pour la France de Limoges selon les départements de décès

1	727	51 - Marne
2	473	55 - Meuse
3	295	62 - Pas de Calais
4	260	02 - Aisne
5	245	80 - Somme
6	119	60 - Oise
7	115	08 - Ardennes
8	92	54 - Meurthe-et-Moselle
9	83	87 - Haute-Vienne
10	38	68 - Haut-Rhin
11	38	88 - Vosges
12	23	75 - Paris
13	20	59 - Nord
14	18	77 - Seine-et-Marne
15	12	69 - Rhône
16	11	10 - Aube
17	9	23 - Creuse
18	7	57 - Moselle
19	7	73 - Savoie
20	7	89 - Yonne
21	6	36 - Indre
22	6	70 - Haute-Saône
23	6	78 - Yvelines
24	5	38 - Isère
25	5	45 - Loiret
26	5	63 - Puy-de-Dôme
27	5	67 - Bas-Rhin
28	4	16 - Charente
29	4	31 - Haute-Garonne
30	4	33 - Gironde
31	4	44 - Loire-Atlantique
32	4	58 - Nièvre
33	4	76 - Seine-Maritime
34	4	94 - Val-de-Marne
35	3	11 - Aude
36	3	19 - Corrèze
37	3	21 - Côte-d'Or



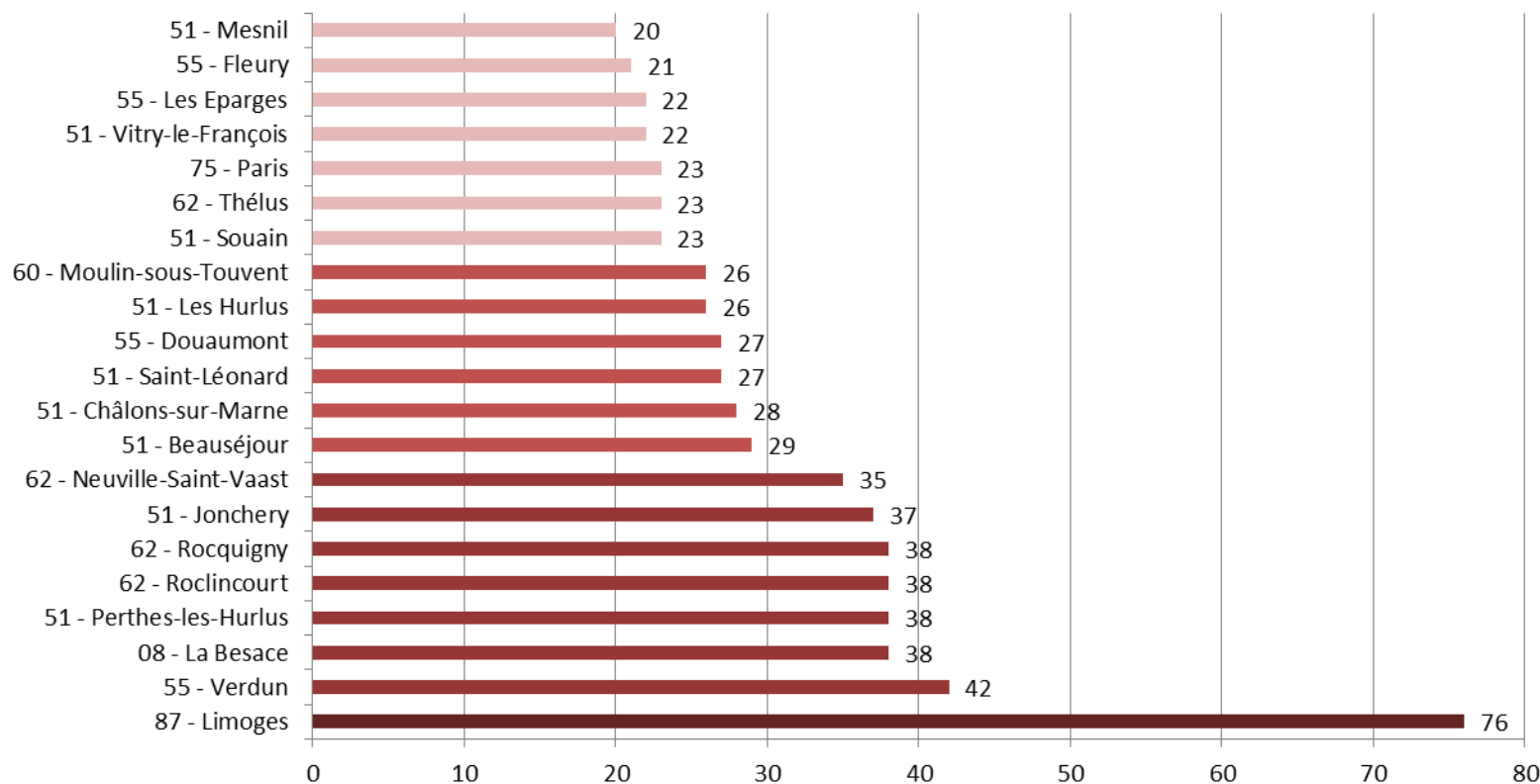
© Géoclip 2015 - IGN GéoFla - Carte réalisée à partir de données importées par l'utilisateur.

Source : Luc Fessemaz, Canopé de Limoges, décembre 2015.

38	3	28 - Eure-et-Loir
39	3	34 - Hérault
40	3	50 - Manche
41	3	56 - Morbihan
42	3	81 - Tarn
43	3	83 - Var
44	3	90 - Territoire de Belfort
45	2	03 - Allier
46	2	06 - Alpes-Maritimes
47	2	13 - Bouches-du-Rhône
48	2	14 - Calvados
49	2	17 - Charente-Maritime
50	2	24 - Dordogne
51	2	25 - Doubs
52	2	27 - Eure
53	2	40 - Landes
54	2	42 - Loire
55	2	47 - Lot-et-Garonne
56	2	64 - Pyrénées-Atlantiques
57	2	66 - Pyrénées-Orientales
58	2	71 - Saône-et-Loire
59	2	72 - Sarthe
60	2	92 - Hauts-de-Seine
61	2	93 - Seine-Saint-Denis
62	2	95 - Val-d'Oise
63	1	12 - Aveyron
64	1	18 - Cher
65	1	22 - Côtes-d'Armor
66	1	26 - Drôme
67	1	29 - Finistère
68	1	30 - Gard
69	1	32 - Gers
70	1	37 - Indre-et-Loire
71	1	46 - Lot
72	1	52 - Haute-Marne
73	1	79 - Deux-Sèvres
74	1	91 - Essonne
	2743	MPF de Limoges

Les 21 principaux lieux de décès représentent 22% des Morts pour la France de Limoges. On y trouve des villes de l'arrière comme Limoges et Paris, et des lieux de combats comme Verdun.

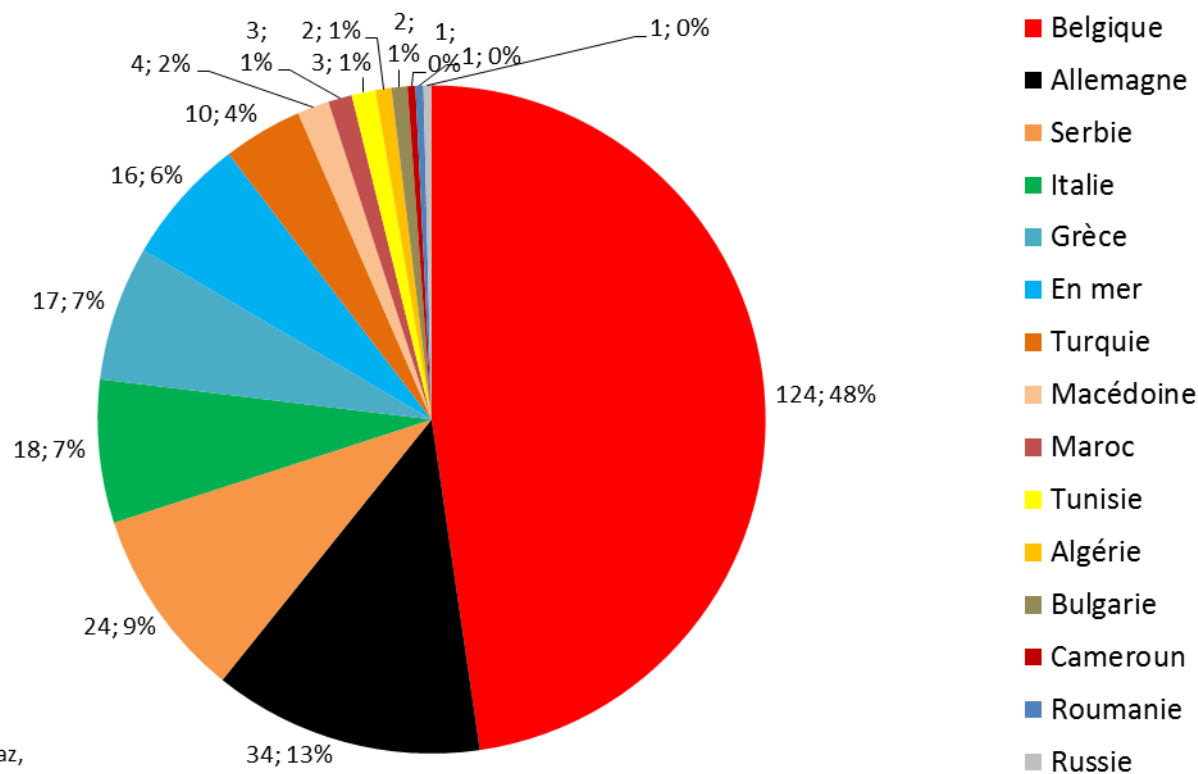
Nombre de Morts pour la France de Limoges dans les 21 principaux lieux de décès



Source : Luc Fessemaz, Canopé de Limoges, décembre 2015.

260 Morts pour la France de Limoges (9%) sont décédés dans 14 pays étrangers, principalement en Belgique.

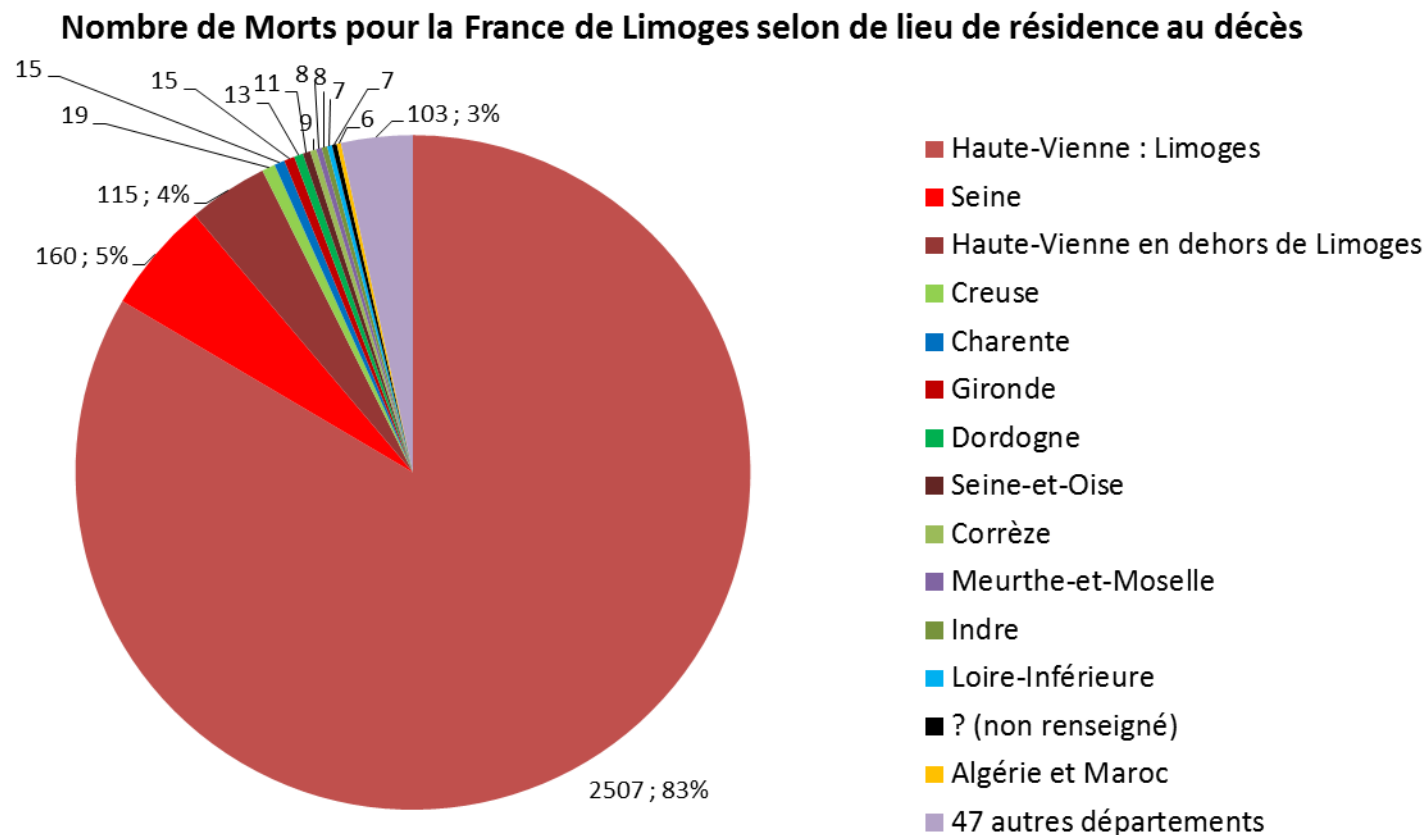
Nombre de Morts pour la France de Limoges selon les pays étrangers de décès
(répartition sur un total de 260 Morts)



Source : Luc Fessemaz,
Canopé de Limoges, décembre 2015.

**[8] Classement des
Morts pour la France
de Limoges
selon le lieu de résidence au décès**

Les Morts pour la France de Limoges résidaient majoritairement à Limoges (83%), dans d'autres communes de la Haute-Vienne (4%) et dans la Seine (5%)

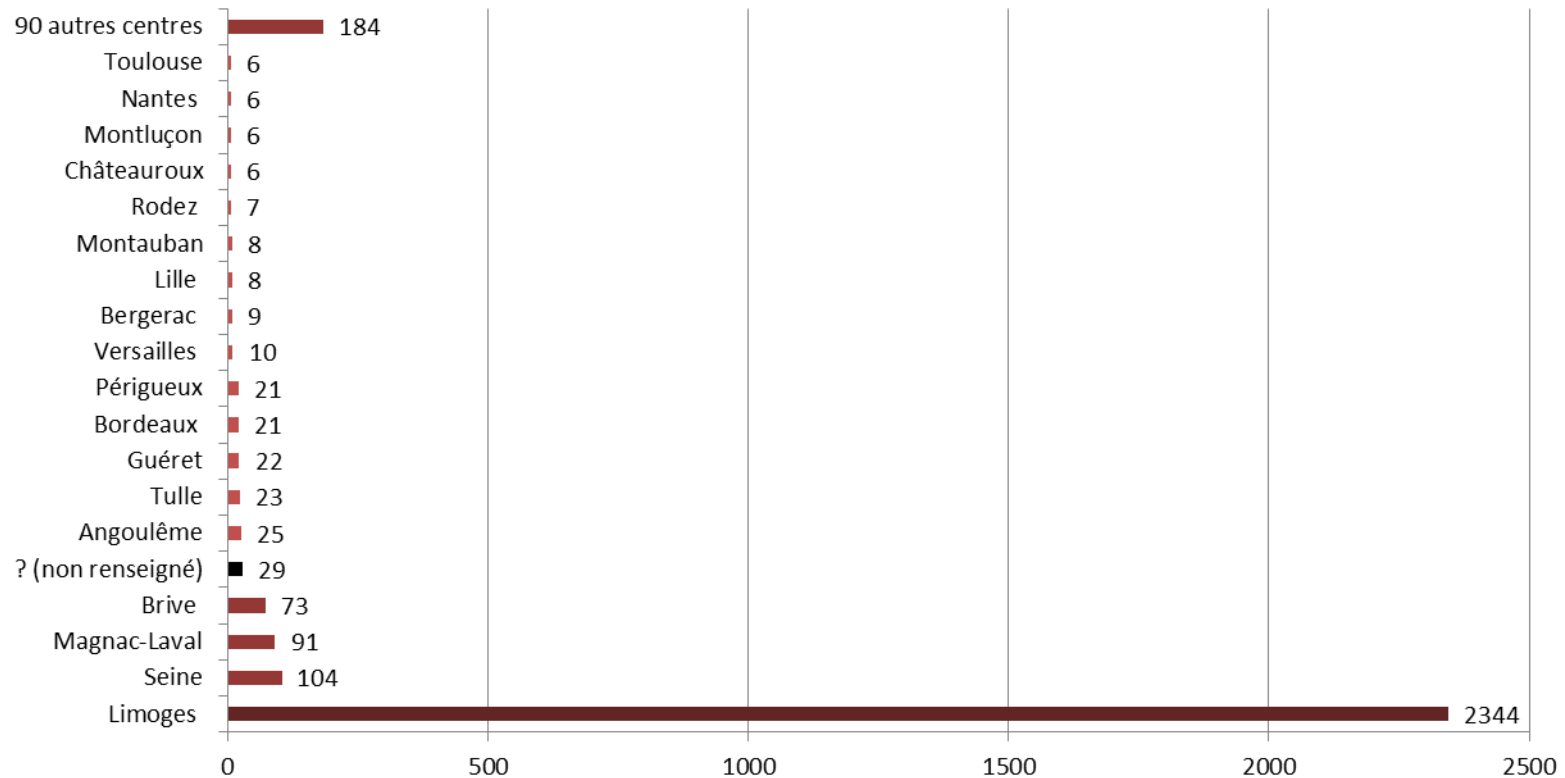


Source : Luc Fessemaz, Canopé Limoges, décembre 2015.

**[9] Classement des
Morts pour France
de Limoges
selon le centre de recrutement**

78% des Morts pour la France de Limoges ont été recrutés à Limoges. Les bureaux de la Seine, Magnac-Laval et Brive suivent avec un sous-total de 9%.

Nombre de Morts pour la France de Limoges selon le centre de recrutement

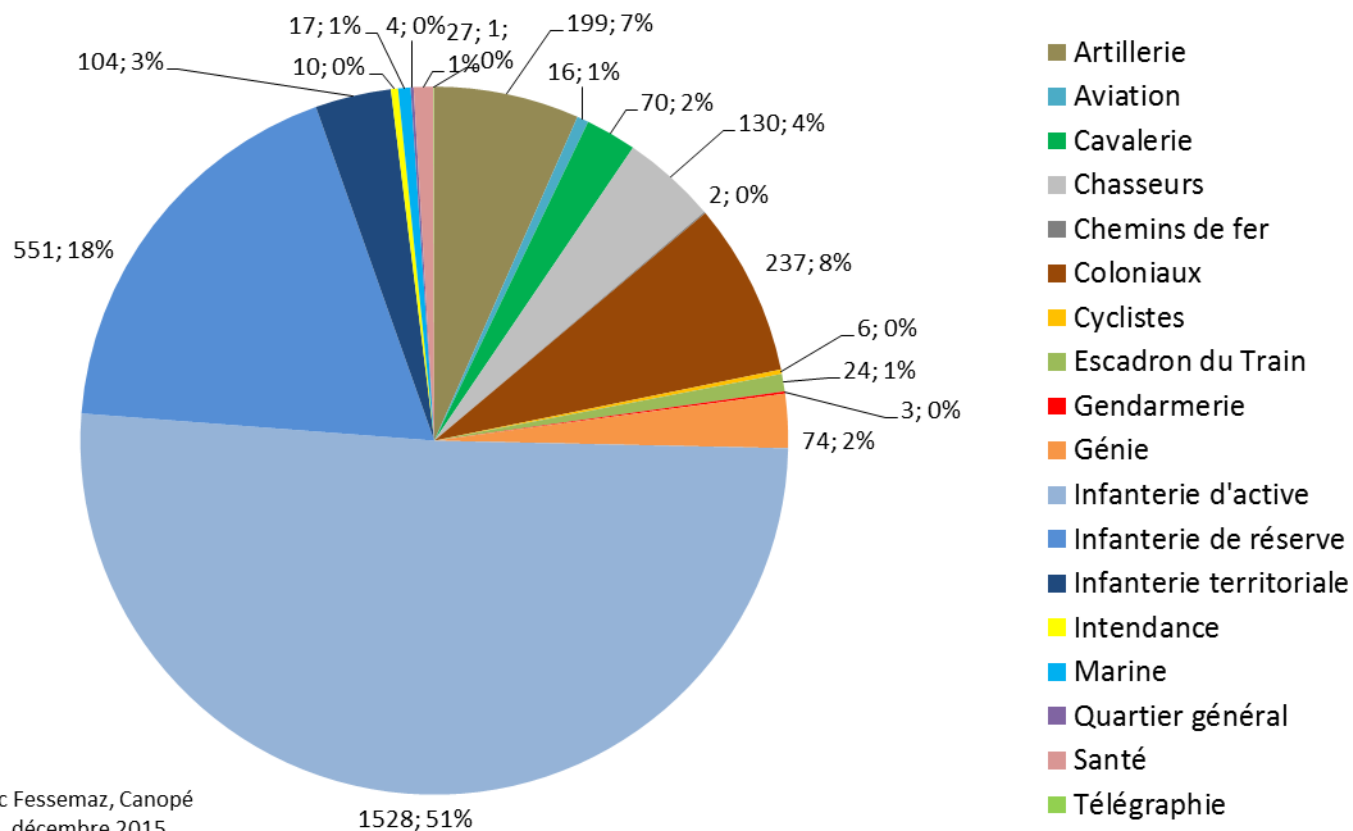


Source : Luc Fessemaz, Canopé de Limoges, décembre 2015.

**[10] Classement des
Morts pour France
de Limoges
selon le régiment au décès**

Les Morts pour la France de Limoges appartenaient majoritairement à des régiments d'infanterie d'active (51%) et d'infanterie de réserve (18%).

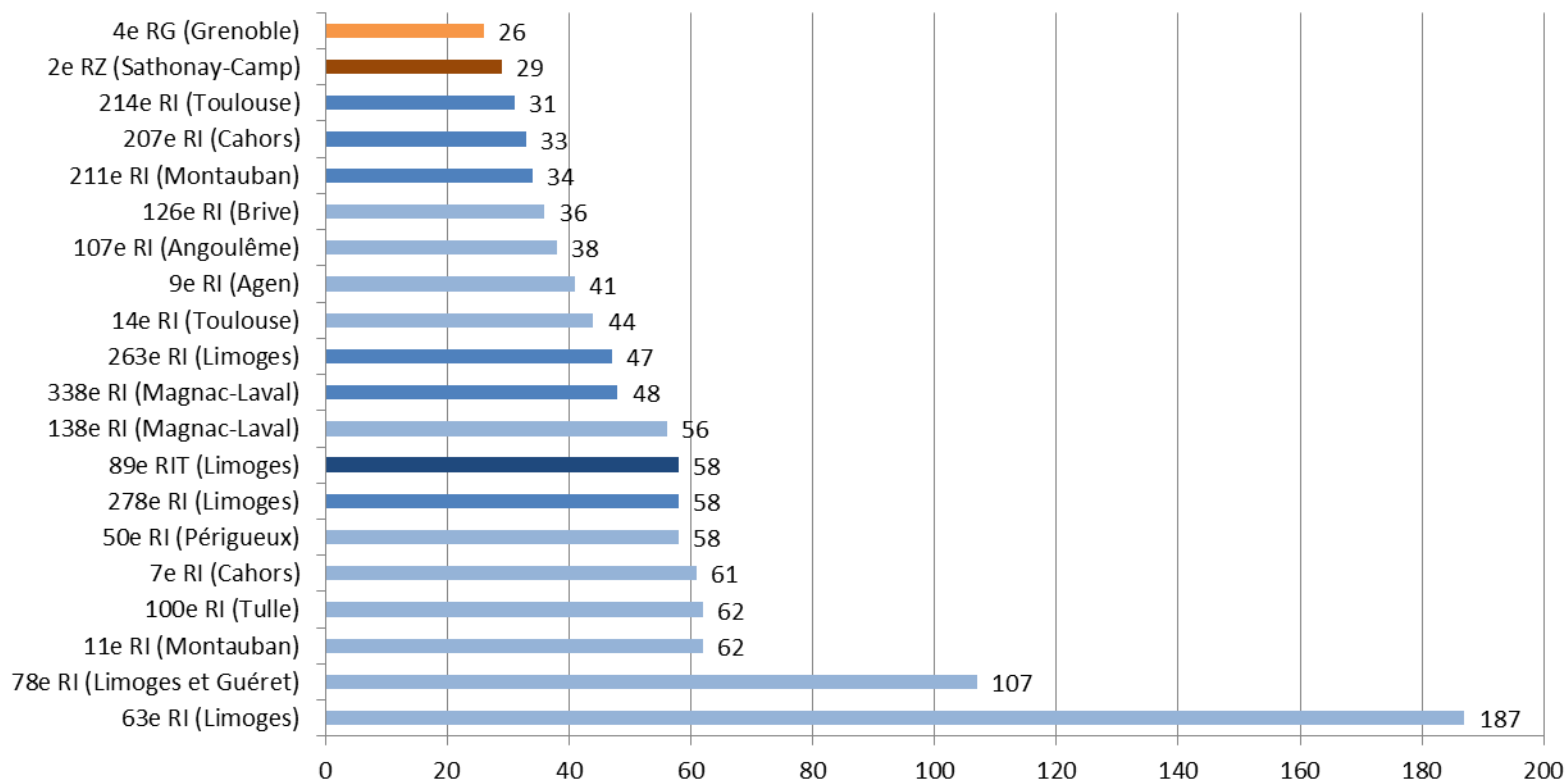
Nombre de Morts pour la France de Limoges selon le type de régiment



Source : Luc Fessemaz, Canopé de Limoges, décembre 2015.

37% des Morts pour la France de Limoges sont tombés dans 20 régiments, dont principalement le 63^e RI et le 78^e RI.

Nombre de Morts pour la France de Limoges dans les 20 premiers régiments

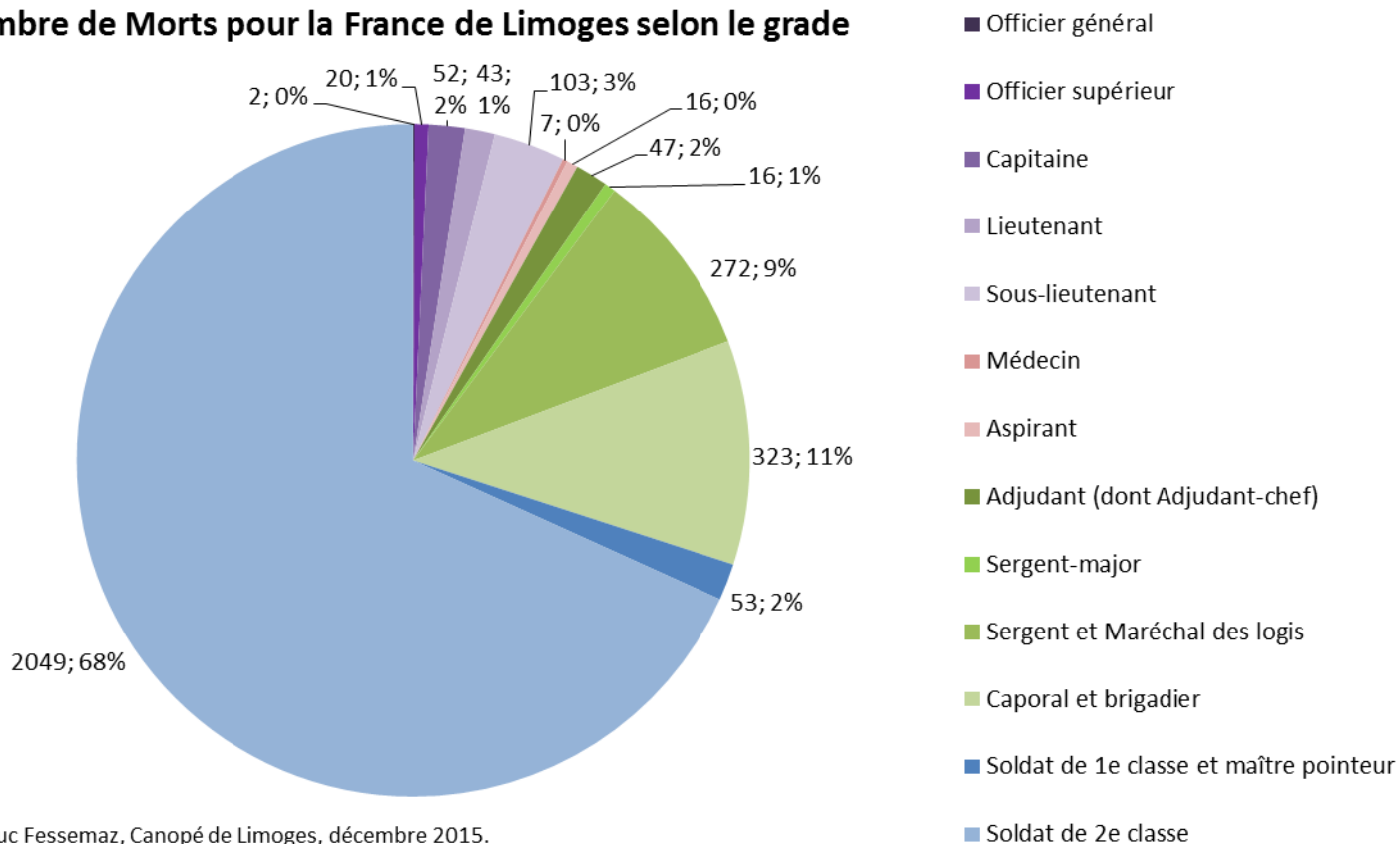


Source : Luc Fessemaz, Canopé de Limoges, décembre 2015.

**[11] Classement des
Morts pour la France
de Limoges
selon le grade**

Les officiers comptent 8% des Morts, les sous-officiers et petits gradés 22%, les soldats 70%.

Nombre de Morts pour la France de Limoges selon le grade

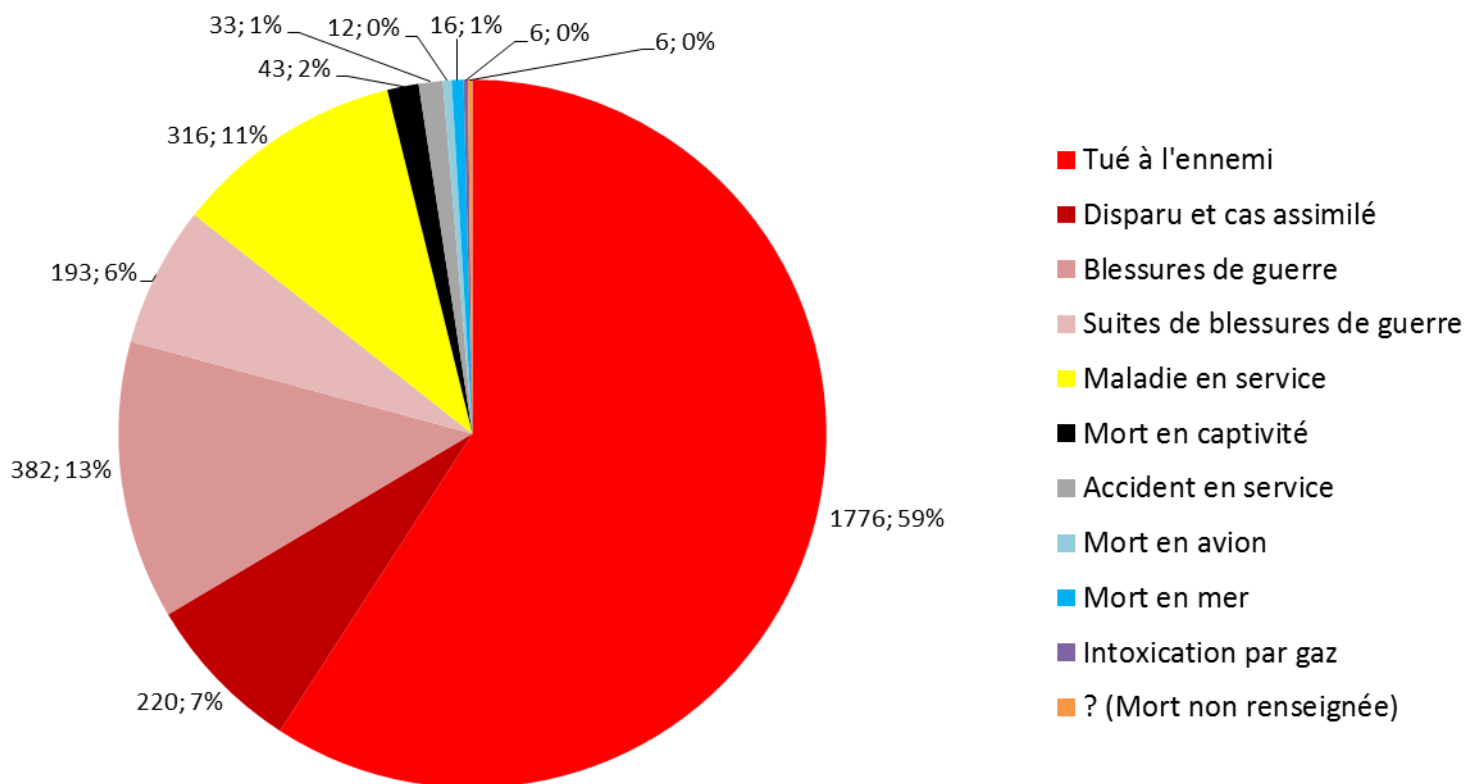


Source : Luc Fessemaz, Canopé de Limoges, décembre 2015.

**[12] Classement des
Morts pour la France
de Limoges
selon le genre de mort**

Les soldats de Limoges sont principalement morts au combat (66%), de blessures (20%) ou de maladies (11%).

Morts pour la France de Limoges selon le genre de mort



Source : Luc Fessemaz, Canopé de Limoges, décembre 2015.