

LES RECENSEMENTS DE POPULATION DE LA COMMUNE DE PANAZOL DE 1911 ET 1921

UNE PÉRIODE MARQUÉE PAR LA GRANDE GUERRE



LES INDICATEURS ANALYSÉS

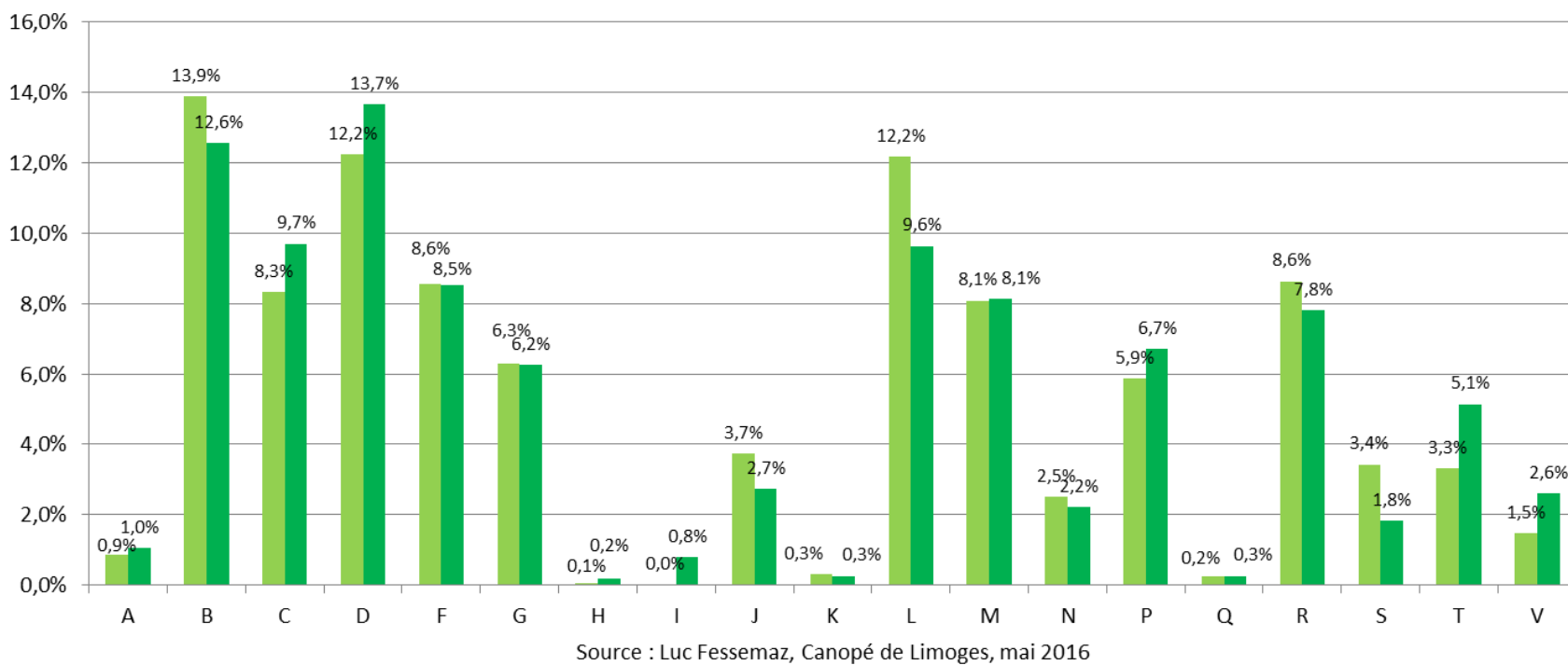
1. Les noms de famille
2. Les prénoms
3. Le sexe et l'âge
4. Les lieux de naissance
5. Les tailles et les types de ménages
6. Le rapport au chef de ménage
7. Les professions
8. Les statuts selon les secteurs
9. Le bourg et les hameaux

1. LES NOMS DE FAMILLE

LES RECENSEMENTS DE 1911 ET 1921 À PANAZOL

Sur la période 1911-1921, Les trois lettres initiales les plus fréquentes dans les noms de famille de la commune de Panazol sont le B, le D, et le L.

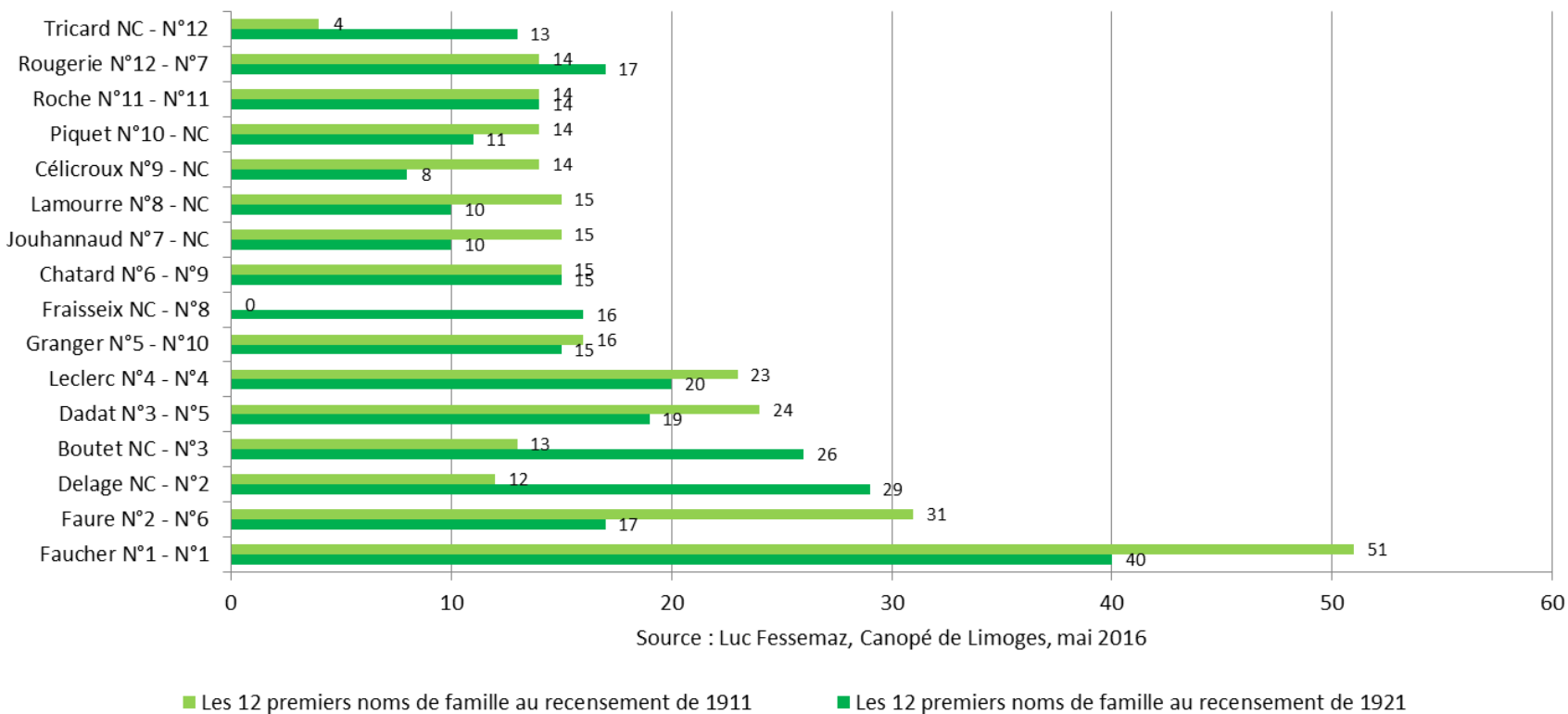
Répartition des noms de famille de la commune de Panazol selon la première lettre aux recensements de 1911 et 1921 (en % d'individus)



■ Répartition en % des 1634 noms de famille au recensement de 1911 ■ Répartition en % des 1537 noms de famille au recensement de 1921

Aux recensements de 1911 et 1921, on compte plus de 380 noms de famille. Les 12 premiers noms représentent plus de 15% des individus de la commune de Panazol. Faucher est le nom le plus répandu.

**Les 12 premiers noms de famille de la commune de Panazol aux recensements de 1911 et 1921
(en nombre d'individus) (NC : non classé dans les 12 premiers noms)**

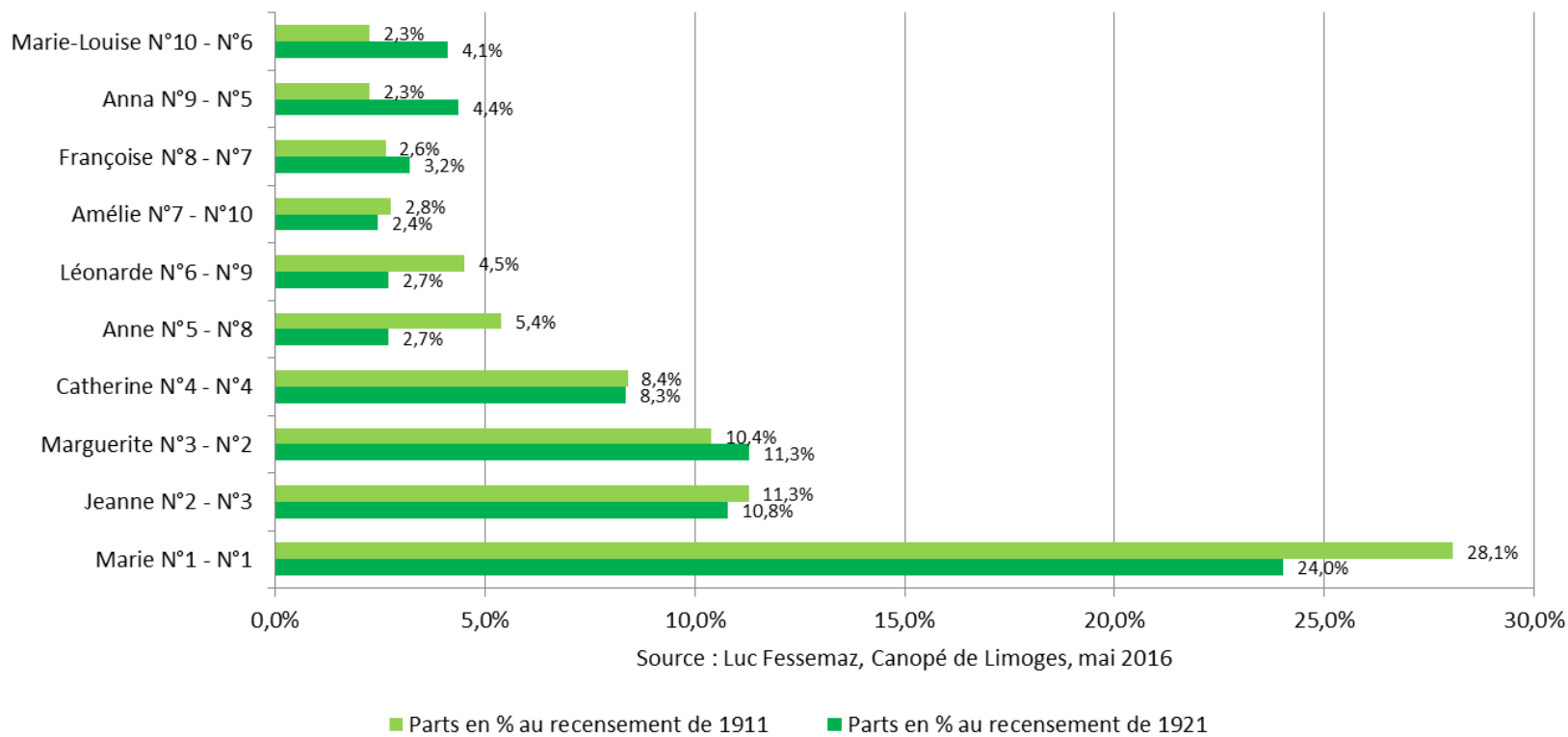


2. LES PRÉNOMS

LES RECENSEMENTS DE 1911 ET 1921 À PANAZOL

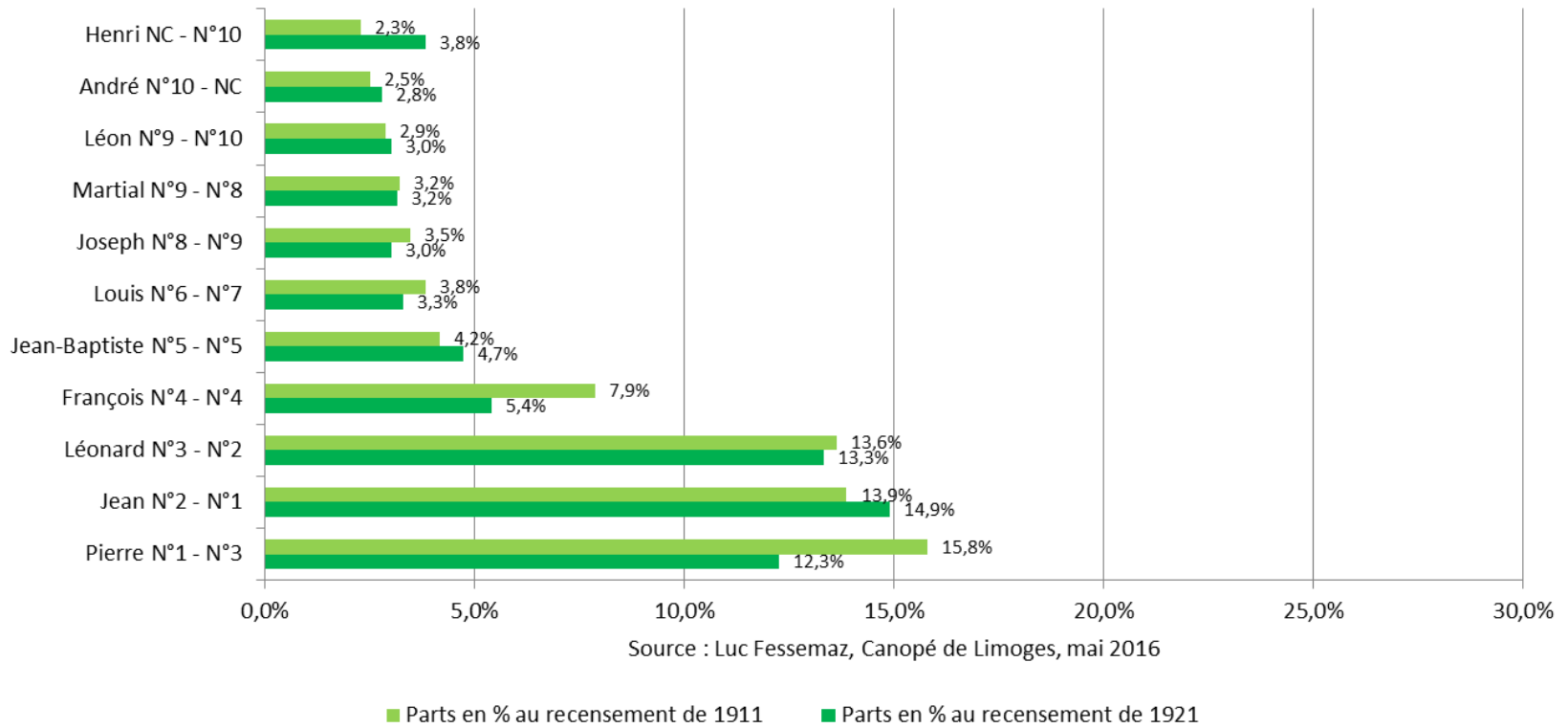
Les 10 premiers prénoms féminins de la commune de Panazol rassemblent 78% du total des prénoms en 1911 et 74% en 1921. Marie domine le classement, devant Jeanne, Marguerite et Catherine.

Parts des 10 premiers prénoms féminins dans le total des individus de la commune de Panazol aux recensements de 1911 et 1921



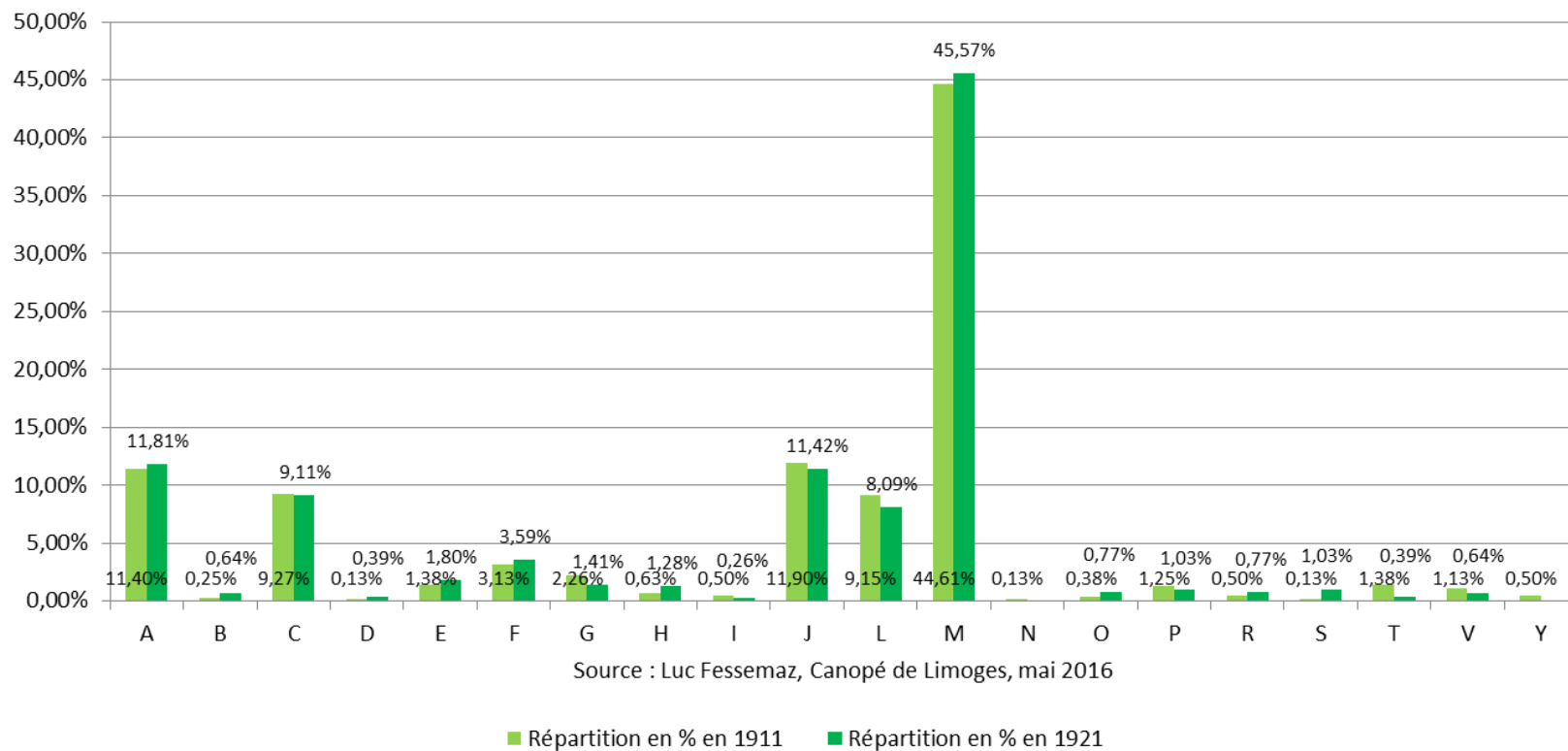
Les 10 premiers prénoms masculins de la commune de Panazol rassemblent 71% du total des prénoms en 1911 et 67% en 1921. Pierre, premier du classement en 1911, glisse derrière Jean et Léonard en 1921.

Parts des 10 premiers prénoms masculins dans le total des individus de la commune de Panazol aux recensements de 1911 et 1921



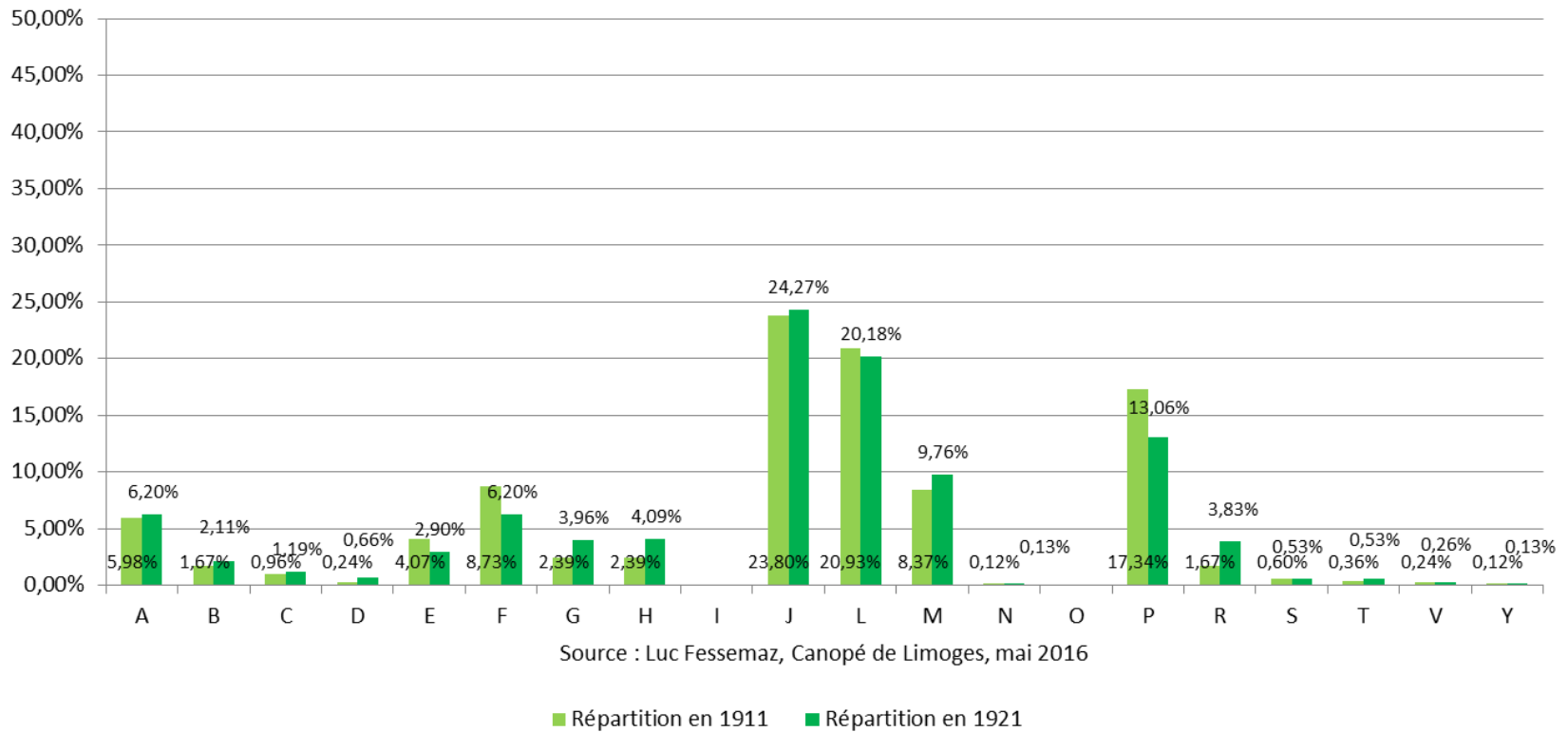
45% des prénoms féminins de la commune de Panazol commencent par la lettre M aux recensements de 1911 et 1921. Les prénoms qui commencent par A, C, J et L rassemblent plus de 40% du total.

Répartition des prénoms féminins de la commune de Panazol selon la première lettre aux recensements de 1911 et 1921 (en % d'individus)

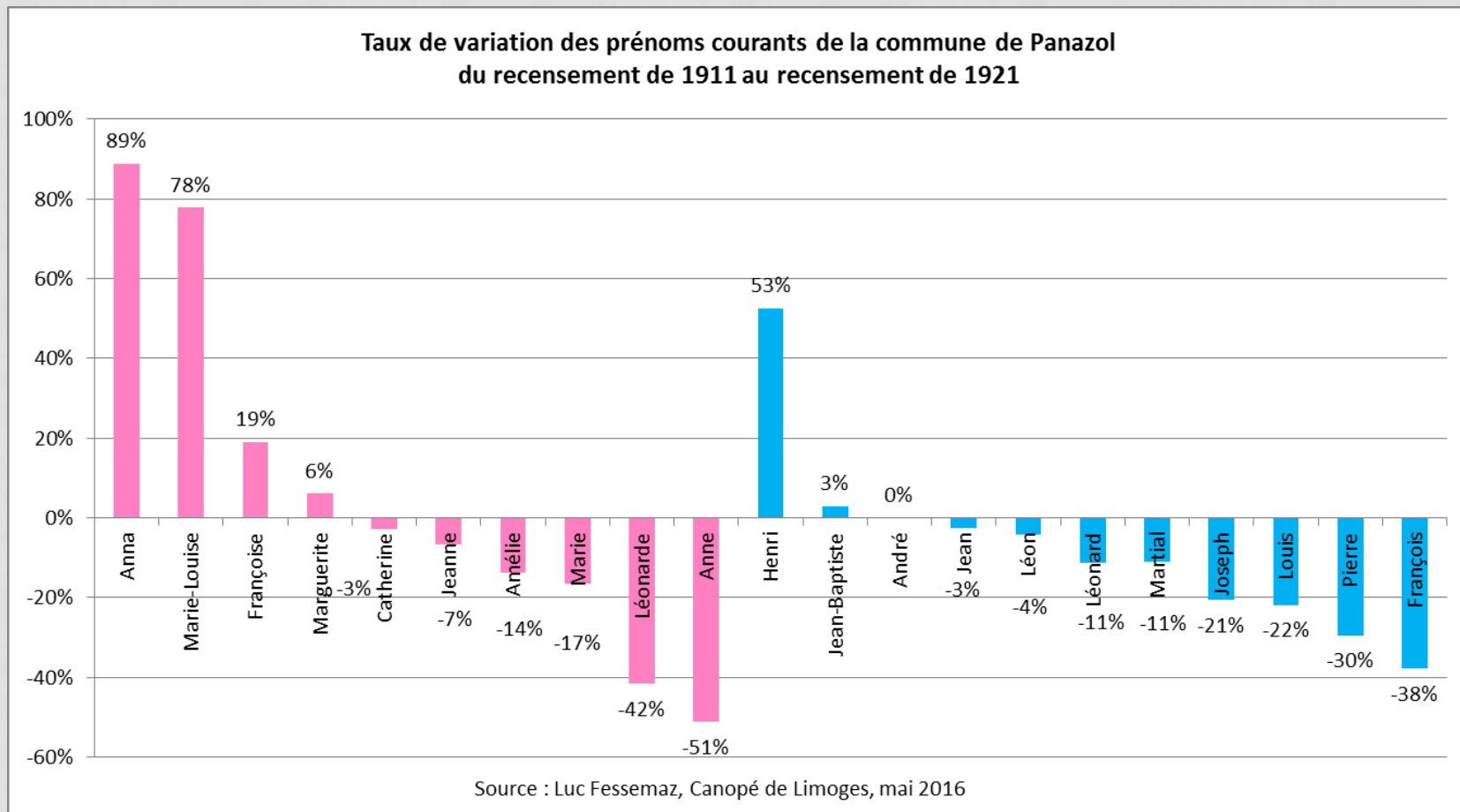


62% en 1911 et 58% en 1921 des prénoms masculins de la commune de Panazol commencent par les lettres J, L ou P. Viennent ensuite les prénoms qui commencent par A, F ou M.

Répartition des prénoms masculins de la commune de Panazol selon la première lettre aux recensements de 1911 et 1921 (en % d'individus)



De 1911 à 1921, les prénoms courants de la commune de Panazol qui ont le plus augmenté sont Anna, Marie-Louise et Henri ; et ceux qui ont le plus diminué sont Léonarde, Anne, Pierre et François.

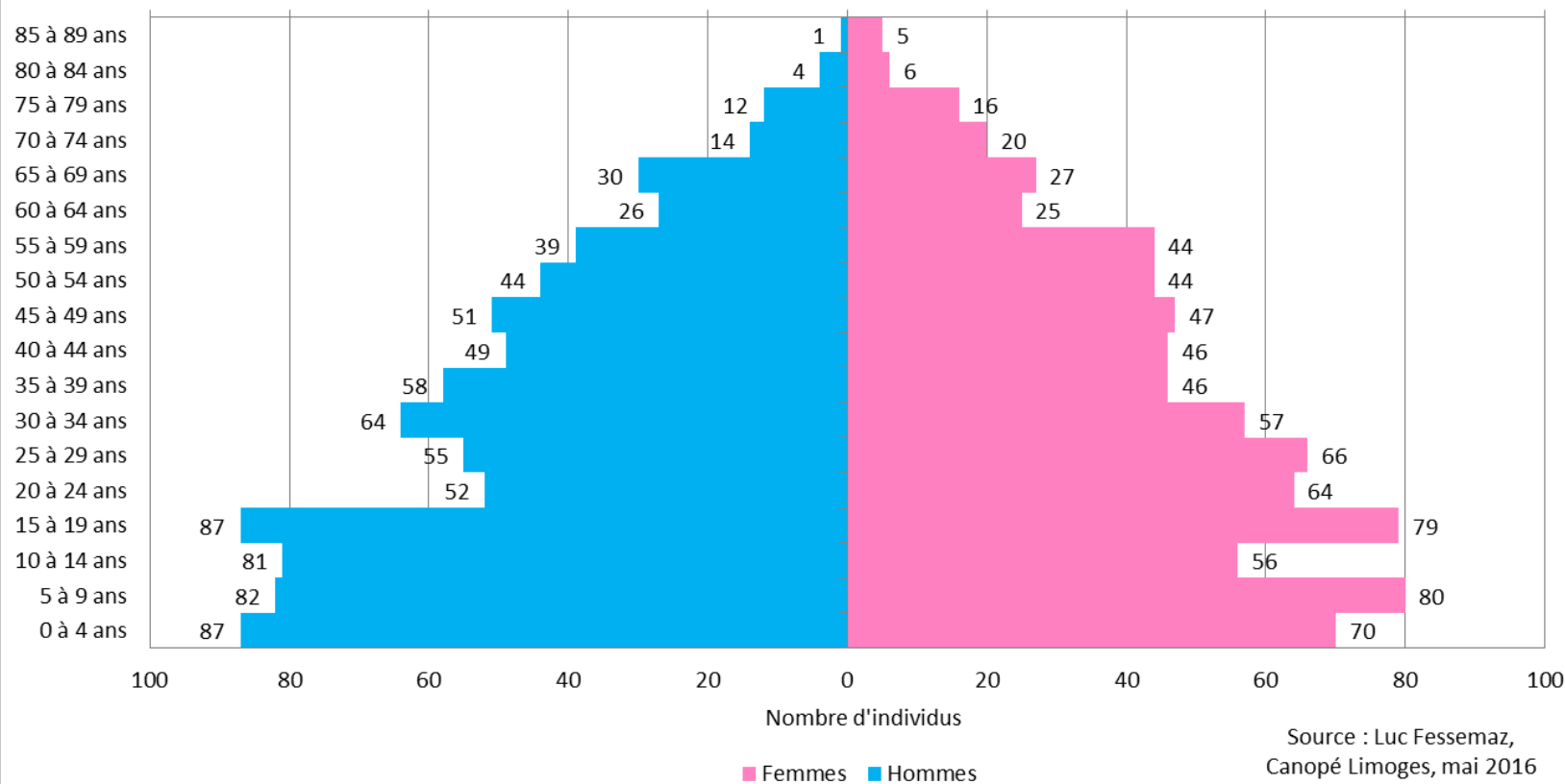


3. LE SEXE ET L'ÂGE

LES RECENSEMENTS DE 1911 ET 1921 À PANAZOL

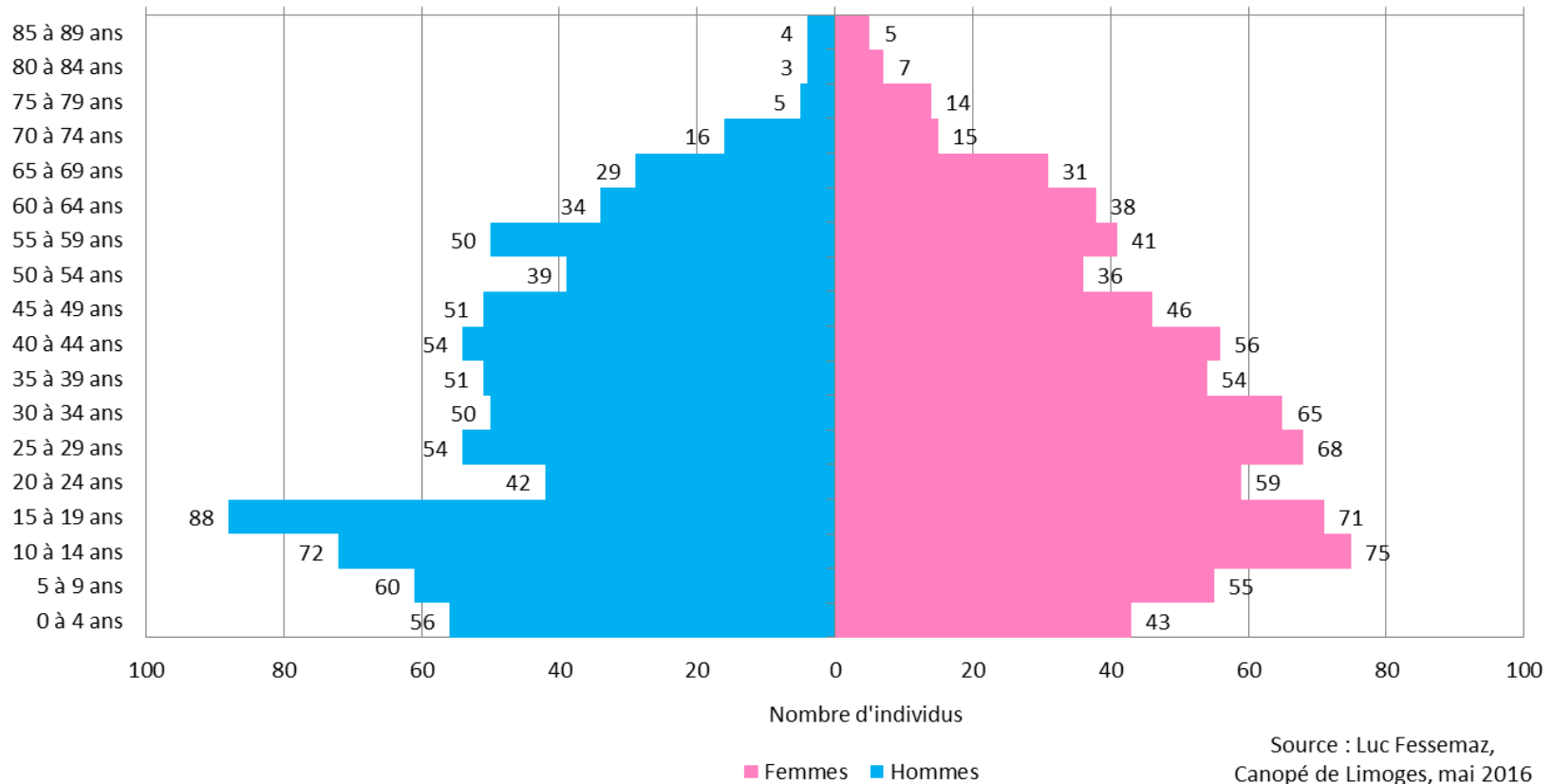
La pyramide des âges de la commune de Panazol en 1911 comporte une large base de moins de 20 ans et un sommet étroit au dessus de 80 ans.

Pyramide des âges de la population de Panazol au recensement de 1911



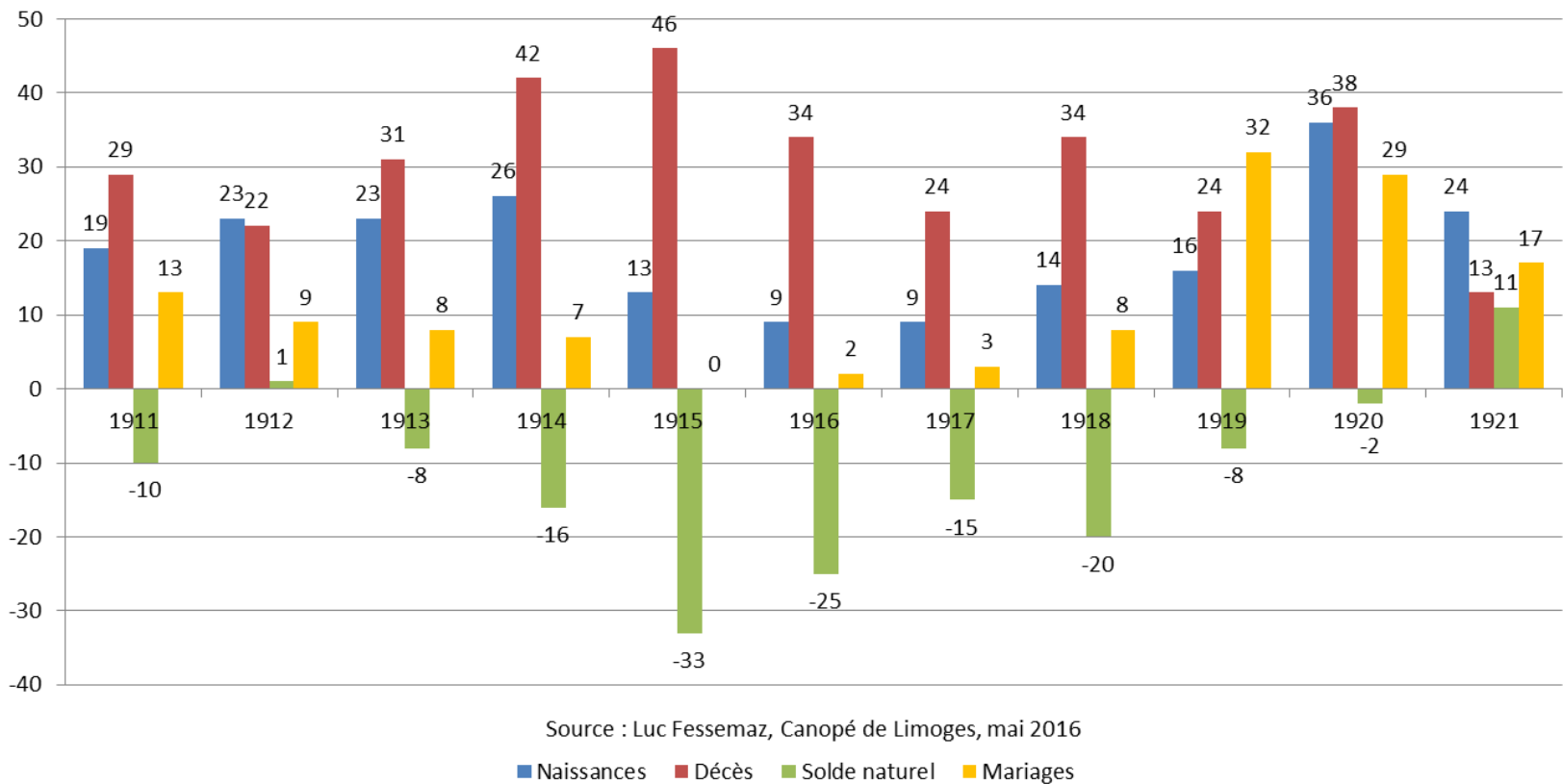
La pyramide des âges de la commune de Panazol en 1921 est marquée par la Grande Guerre : elle comporte une base étroite à cause des classes creuses et un déficit du côté des hommes de 20 à 44 ans à cause des pertes militaires.

Pyramide des âges de la population de Panazol au recensement de 1921



Le solde naturel de la commune de Panazol est fortement négatif de 1914 à 1918, à cause de l'augmentation des décès et de la diminution des naissances liées à la Grande Guerre. Les mariages sont rares de 1915 à 1917, et il y a un rattrapage en 1919-1920.

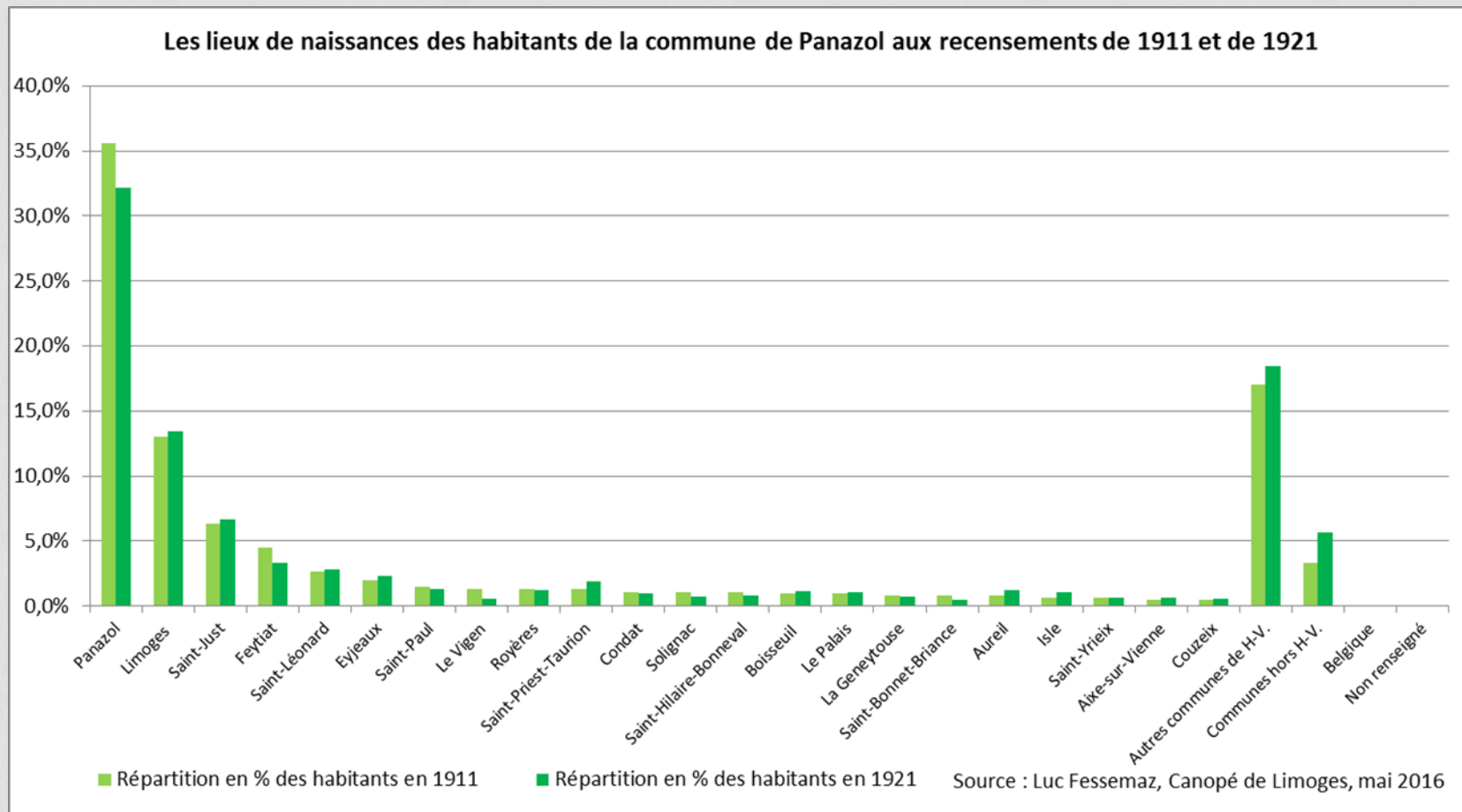
Naissances, décès, solde naturel, mariages de la commune de Panazol de 1911 à 1921



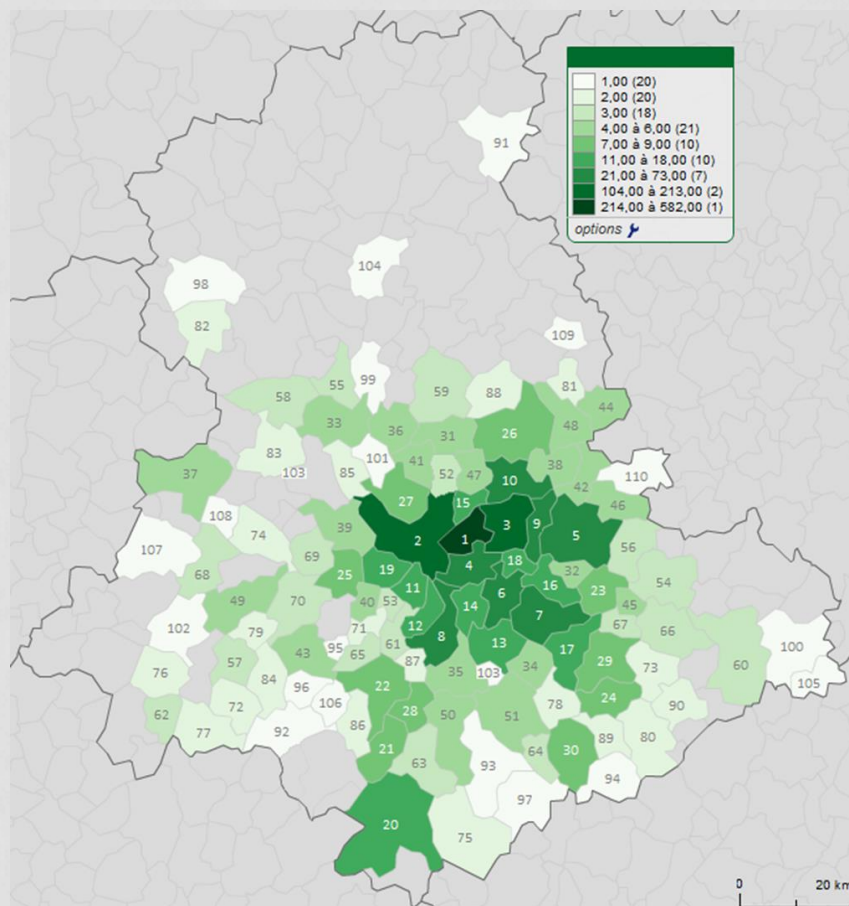
4. LES LIEUX DE NAISSANCE

LES RECENSEMENTS DE 1911 ET 1921 À PANAZOL

Au recensement de 1911, 36% des habitants sont nés dans la commune de Panazol, et 61% sont nés dans d'autres communes de Haute-Vienne. Au recensement de 1921, la répartition est de 32% et 62%.



Au recensement de 1911, 1580 habitants de la commune de Panazol (96,7%) sont nés dans 110 communes situées principalement dans le sud du département de la Haute-Vienne.



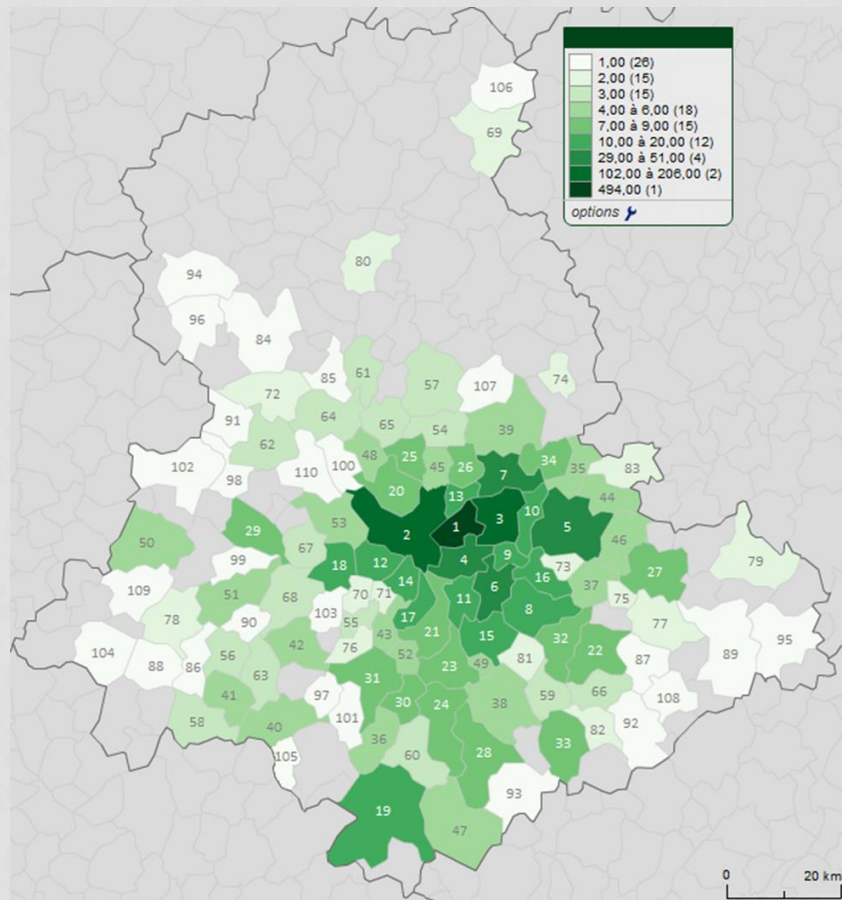
© Géoclip 2015 - IGN GéoFla

Les 110 communes de naissance en Haute-Vienne de la population de Panazol au recensement de 1911 (nombre d'individus et part en % dans les 1634 habitants)

N°	Communes	Nbre	%	N°	Communes	Nbre	%	N°	Communes	Nbre	%
1	Panzol	582	35,62%	38	St-Martin-Terressus	5	0,31%	75	Coussac-Bonneval	2	0,12%
2	Limoges	213	13,04%	39	Verneuil	5	0,31%	76	Cussac	2	0,12%
3	St-Just	104	6,36%	40	Beynac	4	0,24%	77	Dournazac	2	0,12%
4	Feytiat	73	4,47%	41	Chaptelat	4	0,24%	78	Glanges	2	0,12%
5	St-Léonard	44	2,69%	42	Châtenet-en-Dognon	4	0,24%	79	Gorre	2	0,12%
6	Eyjeaux	33	2,02%	43	Flavignac	4	0,24%	80	La Croisille	2	0,12%
7	St-Paul	24	1,47%	44	Les Billanges	4	0,18%	81	La Jonchère	2	0,12%
8	Le Vigen	22	1,35%	45	Masléon	4	0,24%	82	Nouic	2	0,12%
9	Royères	21	1,29%	46	Moissannes	4	0,24%	83	Oradour-sur-Glane	2	0,12%
10	St-Priest-Taurion	21	1,29%	47	Rilhac-Rancon	4	0,24%	84	Pageas	2	0,12%
11	Condat	18	1,10%	48	St-Laurent-les-Églises	4	0,24%	85	St-Gençac	2	0,12%
12	St-Gignac	18	1,10%	49	St-Laurent-sur-Gorre	4	0,24%	86	St-Hilaire-les-Places	2	0,12%
13	St-Hilaire-Bonneval	17	1,04%	50	St-Priest-Ligoure	4	0,24%	87	St-Maurice-les-Brouss	2	0,12%
14	Boisseuil	16	0,98%	51	Vicq	4	0,24%	88	St-Sylvestre	2	0,12%
15	Le Palais	16	0,98%	52	Beaune	3	0,18%	89	St-Vitte	2	0,12%
16	La Geneytouse	14	0,86%	53	Bosmie	3	0,18%	90	Sussac	2	0,12%
17	St-Bonnet-Briance	14	0,86%	54	Bujaleuf	3	0,18%	91	Arnac-la-Poste	1	0,06%
18	Aureil	13	0,80%	55	Chamboret	3	0,18%	92	Bussière-Galant	1	0,06%
19	Isle	11	0,67%	56	Champagnéry	3	0,18%	93	Château-Chervix	1	0,06%
20	St-Yrieix	11	0,67%	57	Champsac	3	0,18%	94	La Porcherie	1	0,06%
21	La Meyze	9	0,55%	58	Cieux	3	0,18%	95	Lavignac	1	0,06%
22	Nexon	9	0,55%	59	Compreignac	3	0,18%	96	Les Cars	1	0,06%
23	St-Denis-des-Murs	9	0,55%	60	Eymoutiers	3	0,18%	97	Meuzac	1	0,06%
24	St-Méard	9	0,55%	61	Journac	3	0,18%	98	Mézières-sur-Issoire	1	0,06%
25	Aixe	8	0,49%	62	La Chapelle-Montbrandé	3	0,18%	99	Nantiat	1	0,06%
26	Ambazac	8	0,49%	63	La-Roche-l'Abeille	3	0,18%	100	Nedde	1	0,06%
27	Couzeix	8	0,49%	64	Magnac-Bourg	3	0,18%	101	Nieul	1	0,06%
28	Janailhac	8	0,49%	65	Meilhac	3	0,18%	102	Oradour-sur-Vayres	1	0,06%
29	Linars	8	0,49%	66	Neuville	3	0,18%	103	Pierre-Buffière	1	0,06%
30	St-Germain-les-Belles	7	0,43%	67	Roziers-St-Georges	3	0,18%	104	Rancon	1	0,06%
31	Bonnac	6	0,37%	68	St-Auvent	3	0,18%	105	Rempnat	1	0,06%
32	Eybouleuf	6	0,37%	69	St-Priest-sous-Aixe	3	0,18%	106	Rilhac-Lastours	1	0,06%
33	Peyrilhac	5	0,31%	70	Séréilhac	3	0,18%	107	Rochechouart	1	0,06%
34	St-Genest	5	0,31%	71	Burgnac	2	0,12%	108	St-Martin-de-Jussac	1	0,06%
35	St-Jean-Ligoure	5	0,31%	72	Châlus	2	0,12%	109	St-Sulpice-Laurière	1	0,06%
36	St-Jouvent	5	0,31%	73	Châteauneuf	2	0,12%	110	Sauviat	1	0,06%
37	St-Junien	5	0,31%	74	Cognac	2	0,12%		Haute-Vienne	1580	96,70%

Source : Luc Fessemaz, Canopé de Limoges, mai 2016.

Au recensement de 1921, 1448 habitants de la commune de Panazol (94,2%) sont nés dans 110 communes situées principalement dans le sud du département de la Haute-Vienne.



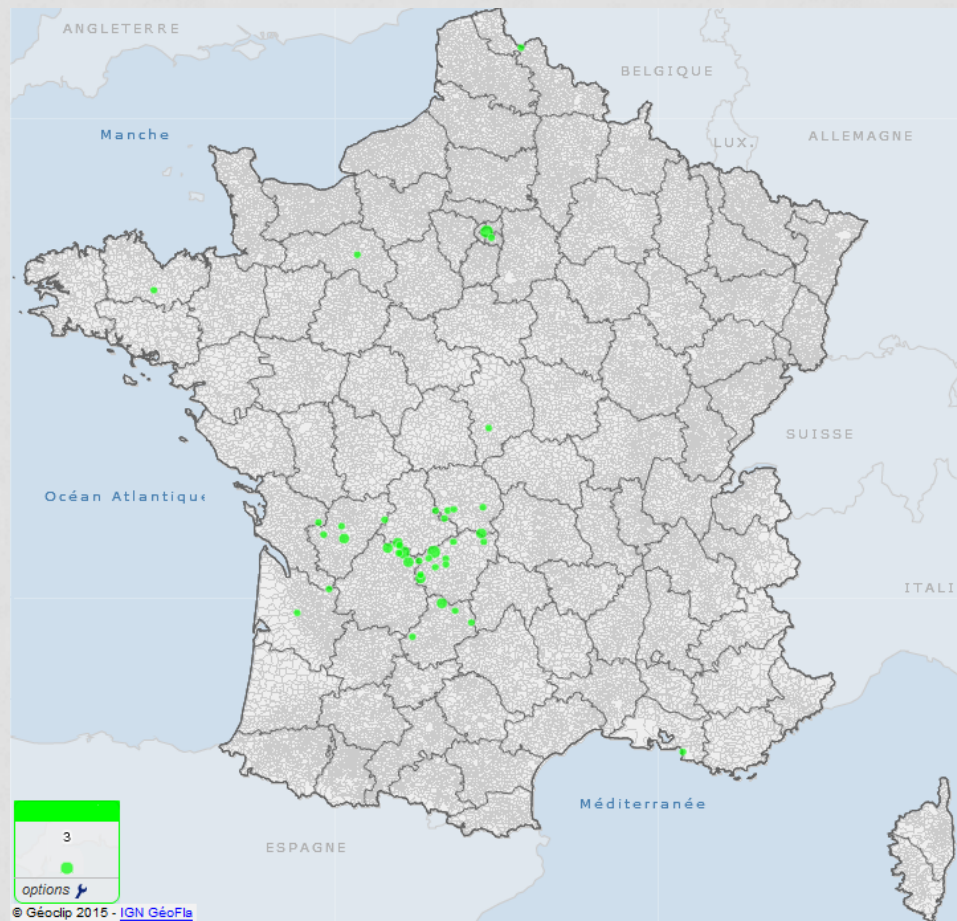
© Géoclip 2015 - IGN GéoFla

Les 110 communes de naissances en Haute-Vienne de la population de Panazol au recensement de 1921 (nombre d'individus et part en % dans les 1537 habitants)

N°	Communes	Nbre	%	N°	Communes	Nbre	%	N°	Communes	Nbre	%
1	Panazol	494	32,14%	38	Vicq	6	0,39%	75	Masléon	2	0,13%
2	Limoges	206	13,40%	39	Ambazac	5	0,33%	76	Meilhac	2	0,13%
3	St-Just	102	6,64%	40	Bussière-Galant	5	0,33%	77	Neuvic	2	0,13%
4	Feytiat	51	3,32%	41	Châlus	5	0,33%	78	Oradour-sur-Vayres	2	0,13%
5	St-Léonard	43	2,80%	42	Flavignac	5	0,33%	79	Peyrat-le-Château	2	0,13%
6	Eyjeaux	36	2,34%	43	Journac	5	0,33%	80	Rancon	2	0,13%
7	St-Priest-Taurion	29	1,89%	44	Moissannes	5	0,33%	81	St-Genest	2	0,13%
8	St-Paul	20	1,30%	45	Beaune	4	0,26%	82	St-Vitte	2	0,13%
9	Aureil	19	1,24%	46	Champnétry	4	0,26%	83	Sauviat	2	0,13%
10	Royères	19	1,24%	47	Coussac-Bonneval	4	0,26%	84	Blond	1	0,07%
11	Boisseuil	18	1,17%	48	Nieul	4	0,26%	85	Chamboret	1	0,07%
12	Isle	16	1,04%	49	Pierre-Buffière	4	0,26%	86	Champagnac	1	0,07%
13	Le Palais	16	1,04%	50	Rochechouart	4	0,26%	87	Châteauneuf	1	0,07%
14	Condat	15	0,98%	51	St-Laurent-sur-Gorre	4	0,26%	88	Cussac	1	0,07%
15	St-Hilaire-Bonneval	13	0,85%	52	St-Maurice-les-Brousses	4	0,26%	89	Eymoutiers	1	0,07%
16	La Geneytouse	11	0,72%	53	Verneuil	4	0,26%	90	Gorre	1	0,07%
17	Solignac	11	0,72%	54	Bonnac	3	0,20%	91	Javerdat	1	0,07%
18	Aixe-sur-Vienne	10	0,65%	55	Burgnac	3	0,20%	92	La Croisille	1	0,07%
19	St-Yrieix	10	0,65%	56	Champsac	3	0,20%	93	Meuzac	1	0,07%
20	Couzeix	9	0,59%	57	Compreignac	3	0,20%	94	Mézières-sur-Issoire	1	0,07%
21	Le Vigen	9	0,59%	58	Dournazac	3	0,20%	95	Nedde	1	0,07%
22	Linards	9	0,59%	59	Glanges	3	0,20%	96	Nouic	1	0,07%
23	St-Jean-Ligoure	9	0,59%	60	La Roche-l'Abeille	3	0,20%	97	Rilhac-Lastours	1	0,07%
24	St-Priest-Ligoure	9	0,59%	61	Nantiat	3	0,20%	98	St-Brice	1	0,07%
25	Chaptelat	8	0,52%	62	Oradour-sur-Glane	3	0,20%	99	St-Cyr	1	0,07%
26	Rilhac-Rancon	8	0,52%	63	Pageas	3	0,20%	100	St-Gence	1	0,07%
27	Bujaleuf	7	0,46%	64	Peyrilliac	3	0,20%	101	St-Hilaire-Lastours	1	0,07%
28	Château-Chervix	7	0,46%	65	St-Jouvent	3	0,20%	102	St-Junien	1	0,07%
29	Cognac	7	0,46%	66	St-Méard	3	0,20%	103	St-Martin-le-Vieux	1	0,07%
30	Janailhac	7	0,46%	67	St-Priest-sous-Aixe	3	0,20%	104	St-Mathieu	1	0,07%
31	Naxos	7	0,46%	68	Sèreilhac	3	0,20%	105	St-Nicolas	1	0,07%
32	St-Bonnet-Briance	7	0,46%	69	Arnac-la-Poste	2	0,13%	106	St-Sulpice-les-Feuilles	1	0,07%
33	St-Germain-les-Belles	7	0,46%	70	Beynac	2	0,13%	107	St-Sylvestre	1	0,07%
34	St-Martin-Terressus	7	0,46%	71	Bosmie	2	0,13%	108	Sussac	1	0,07%
35	Châtenet-en-Dognon	6	0,39%	72	Cieux	2	0,13%	109	Vayres	1	0,07%
36	La Meyze	6	0,39%	73	Eybouleuf	2	0,13%	110	Veyrac	1	0,07%
37	St-Denis-des-Murs	6	0,39%	74	La Jonchère	2	0,13%		Haute-Vienne	1448	94,21%

Source : Luc Fessemaz, Canopé de Limoges, mai 2016.

Au recensement de 1911, 54 habitants de la commune de Panazol (3,3%) sont nés dans 41 communes situées principalement dans des départements du sud-ouest de la France.



Les communes de naissance en dehors de la Haute-Vienne de la population de Panazol au recensement de 1911 (nombre d'individus et part en %)

N°	Communes	Nbr	%	Départements	N°	Communes	Nbr	%	Départements
1	Marseille	1	0,06%	Bouches-du-Rh.	32	Bordeaux	1	0,06%	Gironde
2	Angoulême	2	0,12%	Charente	33	Chamadelle	1	0,06%	Gironde
3	Chassenon	1	0,06%	Charente	34	Goujounac	1	0,06%	Lot
4	Jarnac	1	0,06%	Charente	35	St-Cirgues	1	0,06%	Lot
5	Montignac	1	0,06%	Charente	36	St-Denis-les-Martel	2	0,12%	Lot
6	Brie-sous-Matha	1	0,06%	Charente-Inf.	37	St-Jean	1	0,06%	Lot
7	St-Loup	1	0,06%	Cher	38	Armentières	1	0,06%	Nord
8	Ayen	1	0,06%	Corrèze	39	Courtomer	1	0,06%	Orne
9	Beyssejac	1	0,06%	Corrèze	40	Paris	3	0,18%	Seine
10	Chamboulive	1	0,06%	Corrèze	41	Alfortville	1	0,06%	Seine
11	Lignareix	1	0,06%	Corrèze		Autres départements	54	3,30%	
12	Perpezac-le-Blanc	2	0,12%	Corrèze				%	Nbr
13	Perpezac-le-Noir	1	0,06%	Corrèze					
14	St-Hilaire-les-Courbes	1	0,06%	Corrèze				Haute-Vienne	96,7%
15	St-Pardoux-le-Corbier	1	0,06%	Corrèze				Population de Panazol	100%
16	Salon-la-Tour	3	0,18%	Corrèze					1634
17	Seilhac	1	0,06%	Corrèze					
18	St-Hervé	1	0,06%	Côtes-du-Nord					
19	Bellegarde	1	0,06%	Creuse					
20	Bourganeuf	1	0,06%	Creuse					
21	La Courtine	2	0,12%	Creuse					
22	St-Martin-Ste-Catherine	1	0,06%	Creuse					
23	St-Moreil	1	0,06%	Creuse					
24	Soubrebost	1	0,06%	Creuse					
25	Firbeix	2	0,12%	Dordogne					
26	Jumilhac-le-Grand	3	0,18%	Dordogne					
27	Lanouaille	2	0,12%	Dordogne					
28	Périgueux	1	0,06%	Dordogne					
29	St-Paul (la Roche)	1	0,06%	Dordogne					
30	St-Pierre-de-Frugie	1	0,06%	Dordogne					
31	St-Saud (Lacoussière)	2	0,12%	Dordogne					

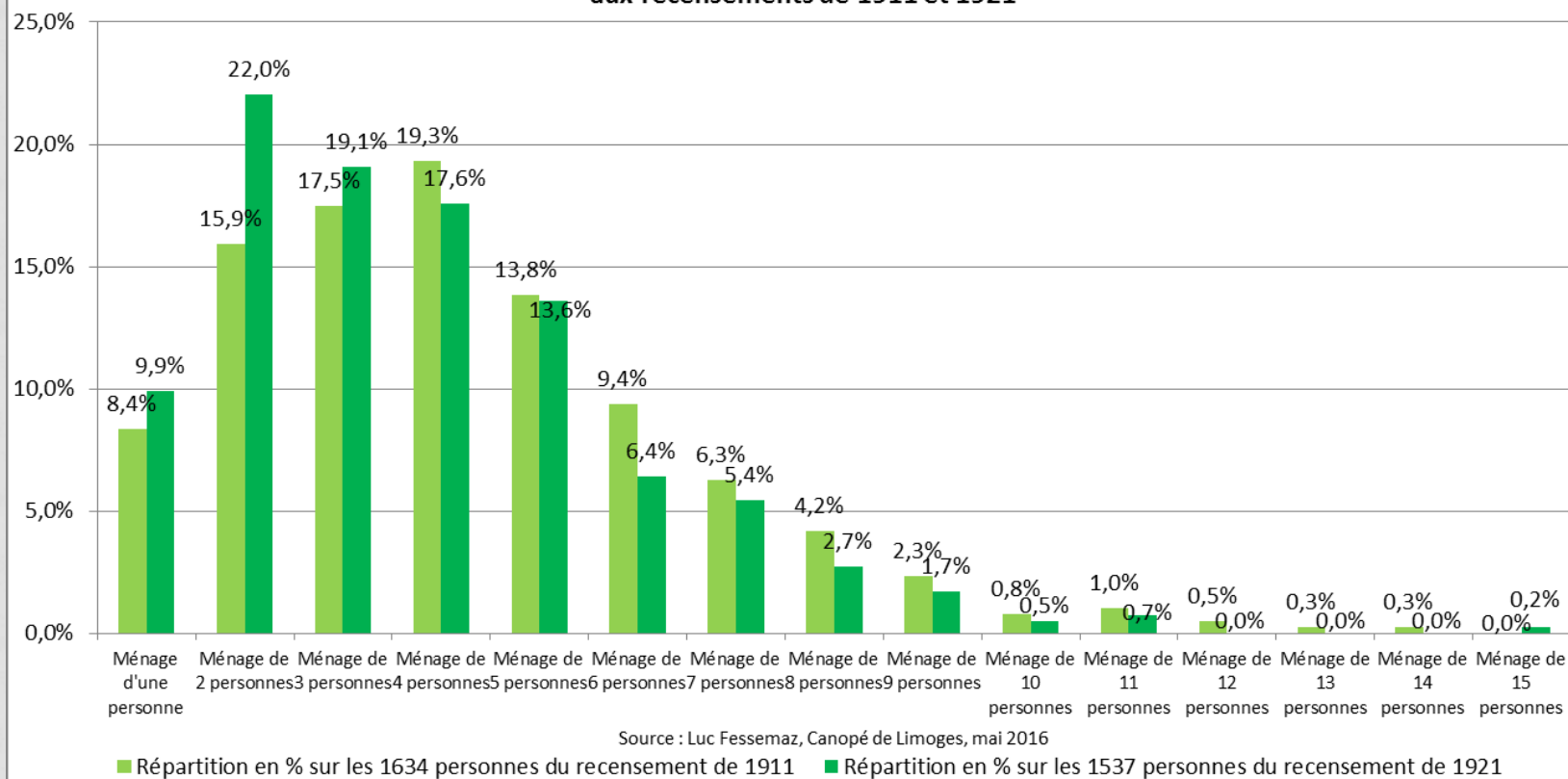
Source : Luc Fessemaz, Canopé de Limoges, mai 2016.

5. TAILLES ET TYPES DE MÉNAGES

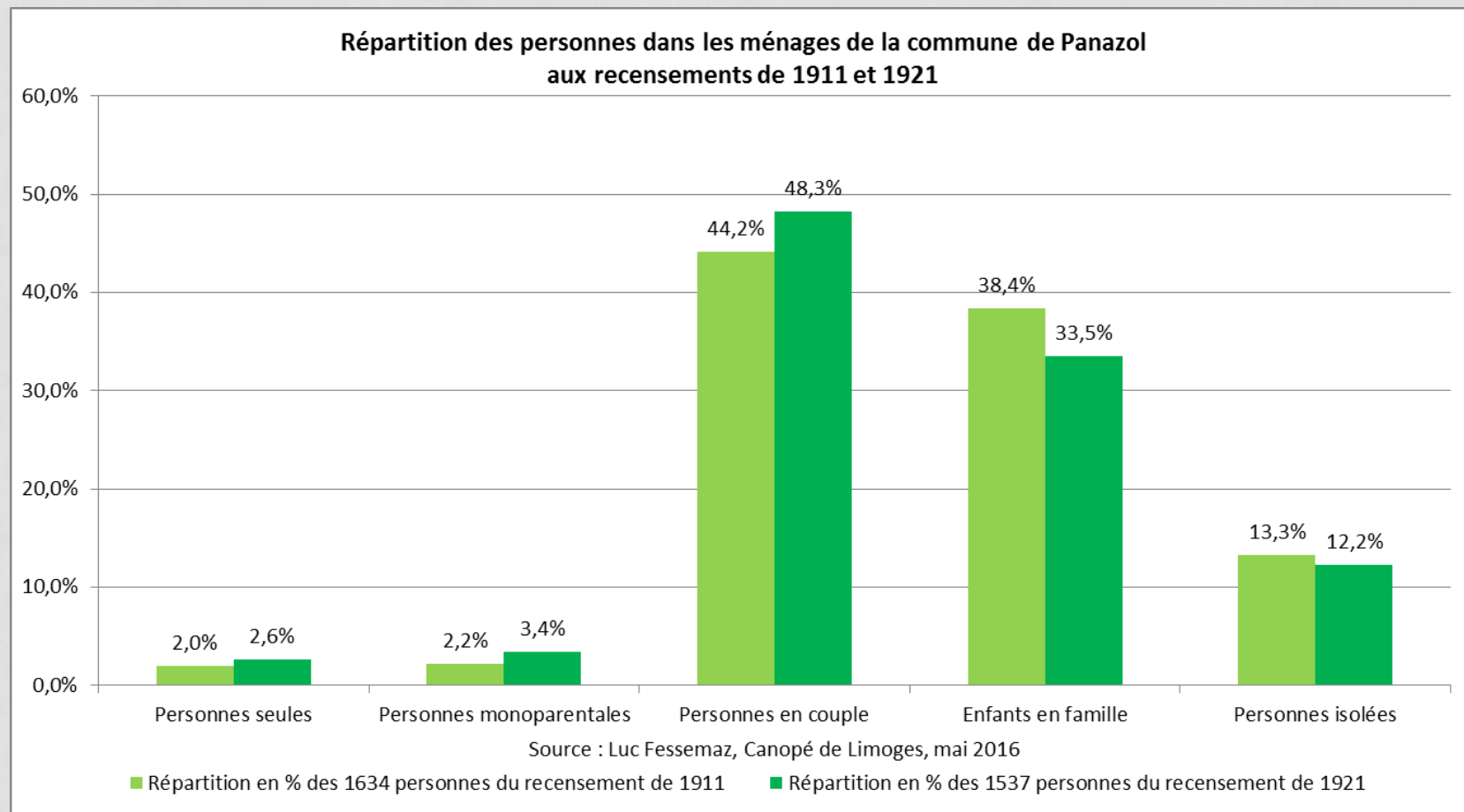
LES RECENSEMENTS DE 1911 ET 1921 À PANAZOL

53% des ménages de la commune de Panazol comptent 2 à 4 personnes au recensement de 1911, contre 59% au recensement de 1921. La taille moyenne des ménages a diminué de 4,3 à 3,8 personnes sur la période.

Répartition des ménages de la commune de Panazol selon la taille mesurée en nombre personnes aux recensements de 1911 et 1921

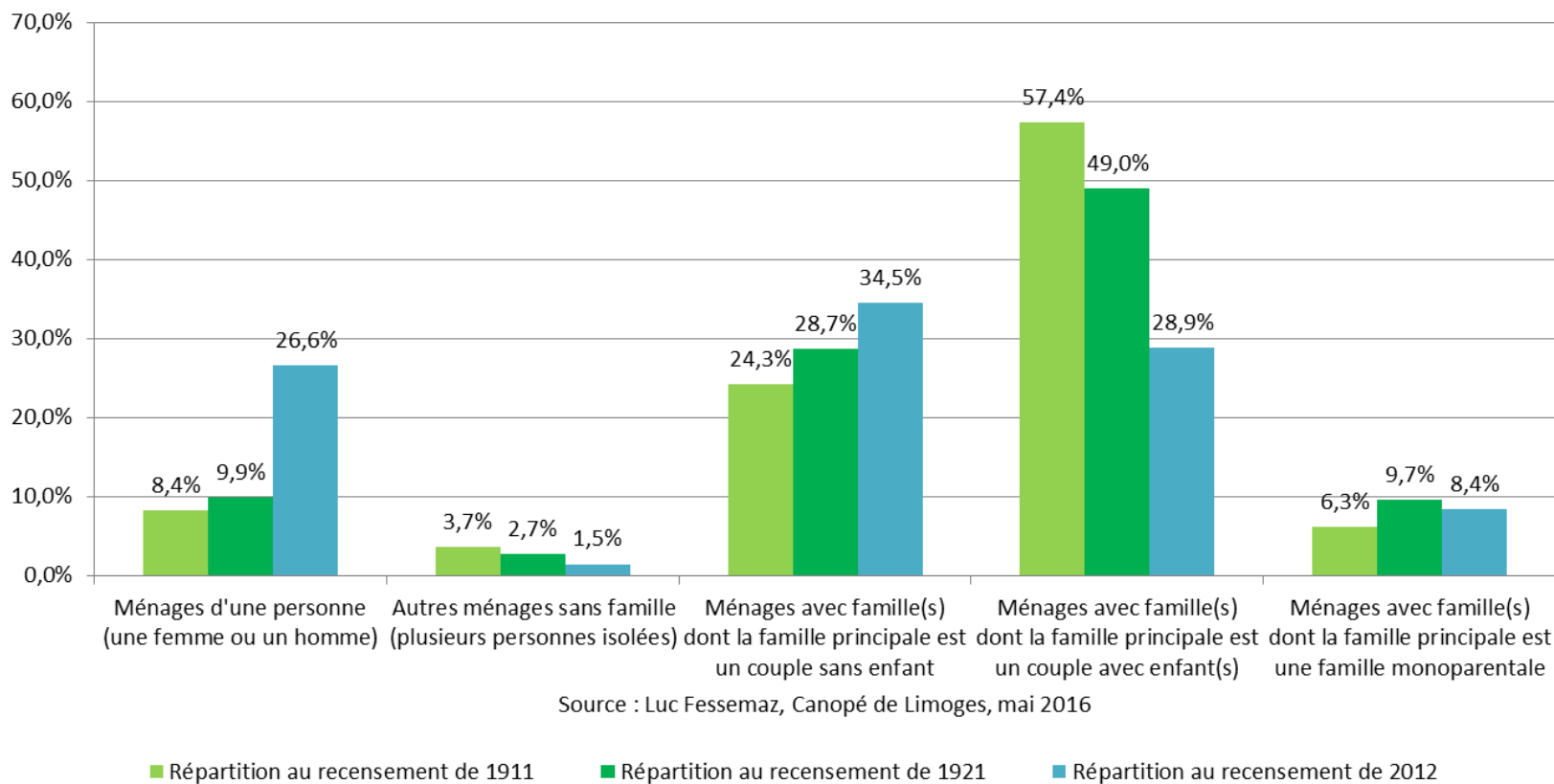


82% des personnes des ménages de la commune de Panazol sont des adultes en couple et des enfants. La part de enfants diminue de 1911 à 1921 à cause des classes creuses de la Grande Guerre.



Sur longue période on observe un triplement de la part des ménages d'une personne, une augmentation de la part des couples sans enfant, une diminution de moitié de la part des couples avec enfants, une stabilité de la part des familles monoparentales.

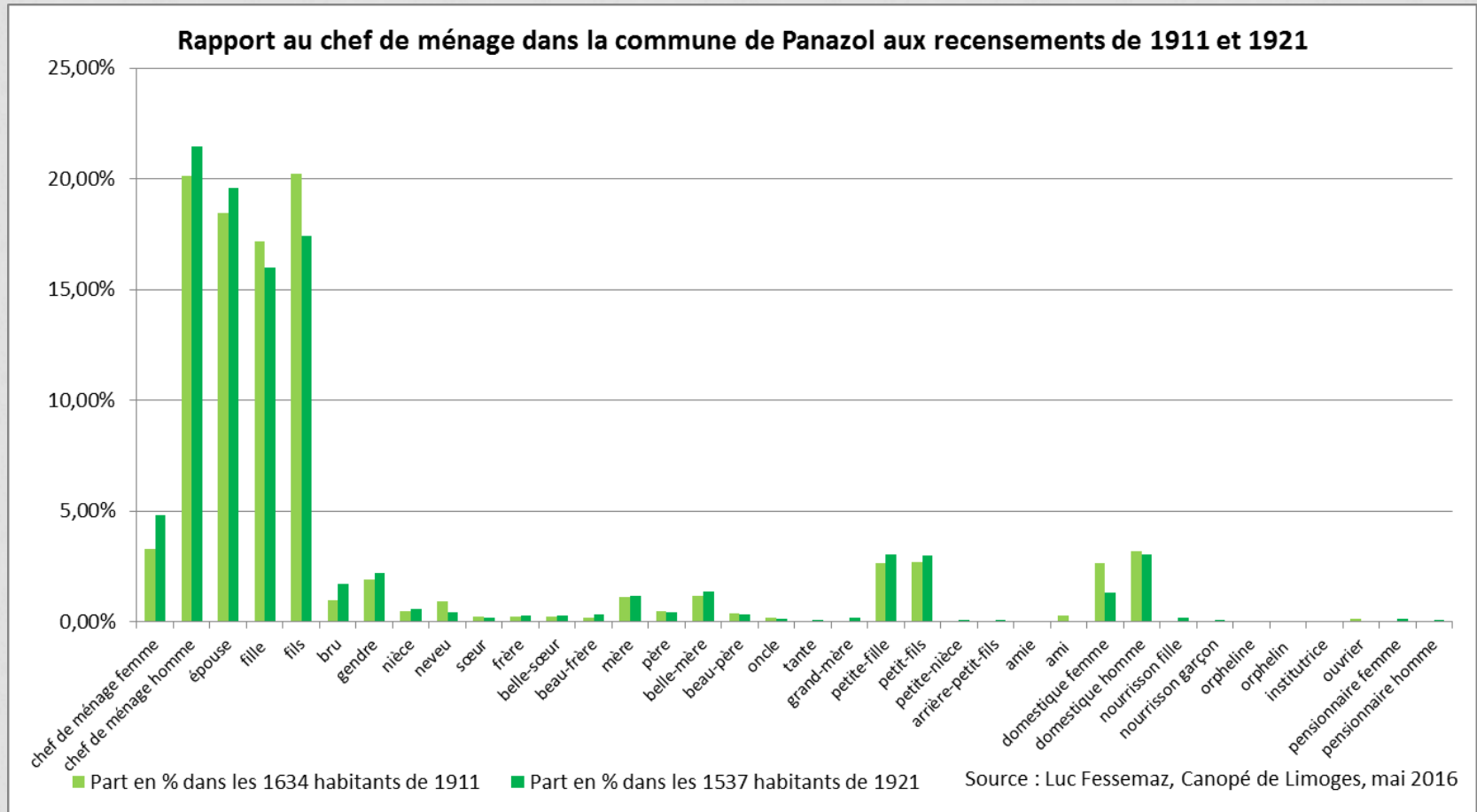
Répartition des ménages de la commune de Panazol selon les principaux types



6. RAPPORT AU CHEF DE MÉNAGE

LES RECENSEMENTS DE 1911 ET 1921 À PANAZOL

À l'époque, le chef de ménage est un homme dans un couple (20%) ou une femme veuve (5%). Les autres personnes sont des enfants (33%), des petits-enfants (6%), des grands-parents (3%) ou des domestiques (5%).

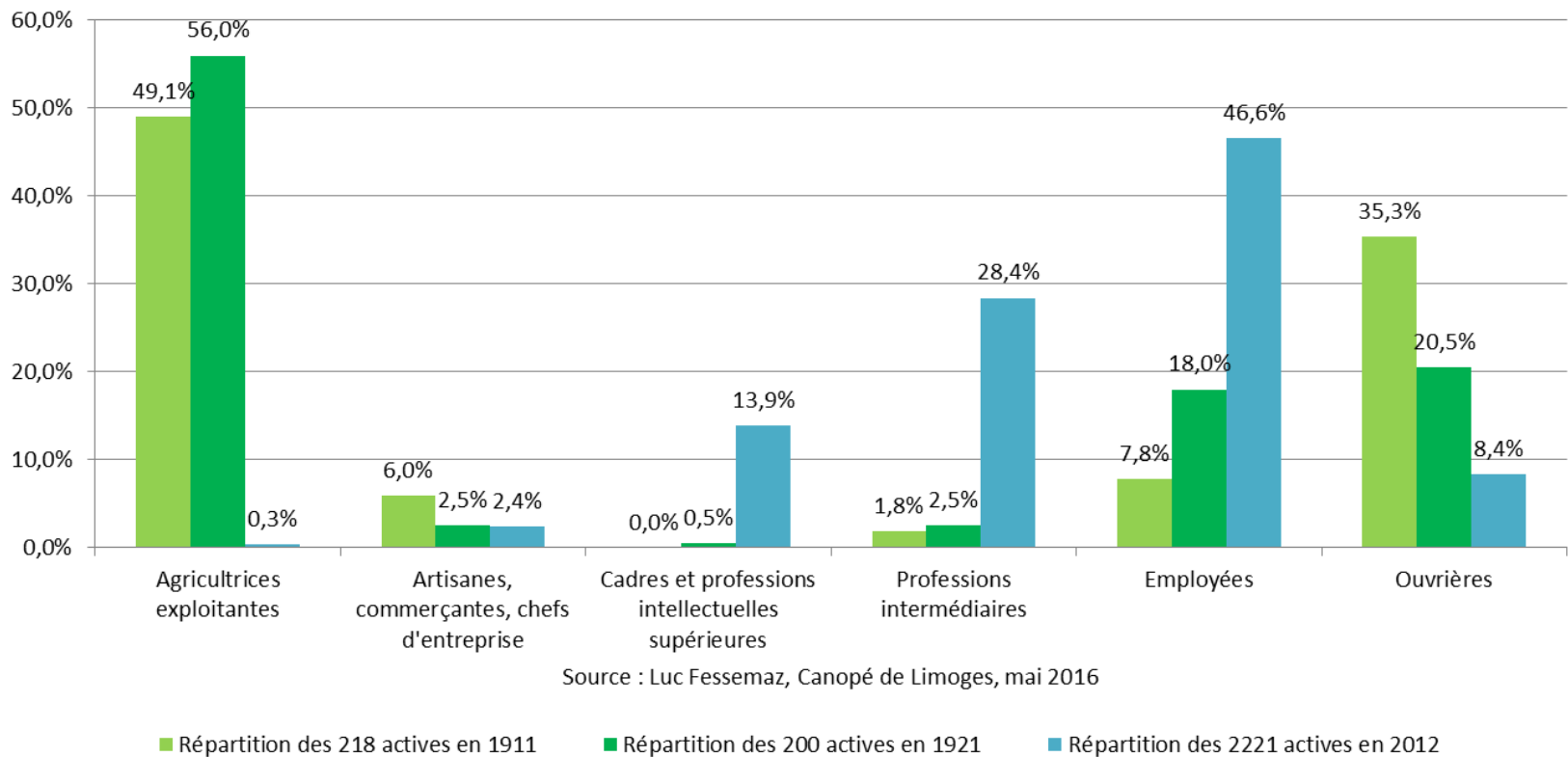


7. LES PROFESSIONS

LES RECENSEMENTS DE 1911 ET 1921 À PANAZOL

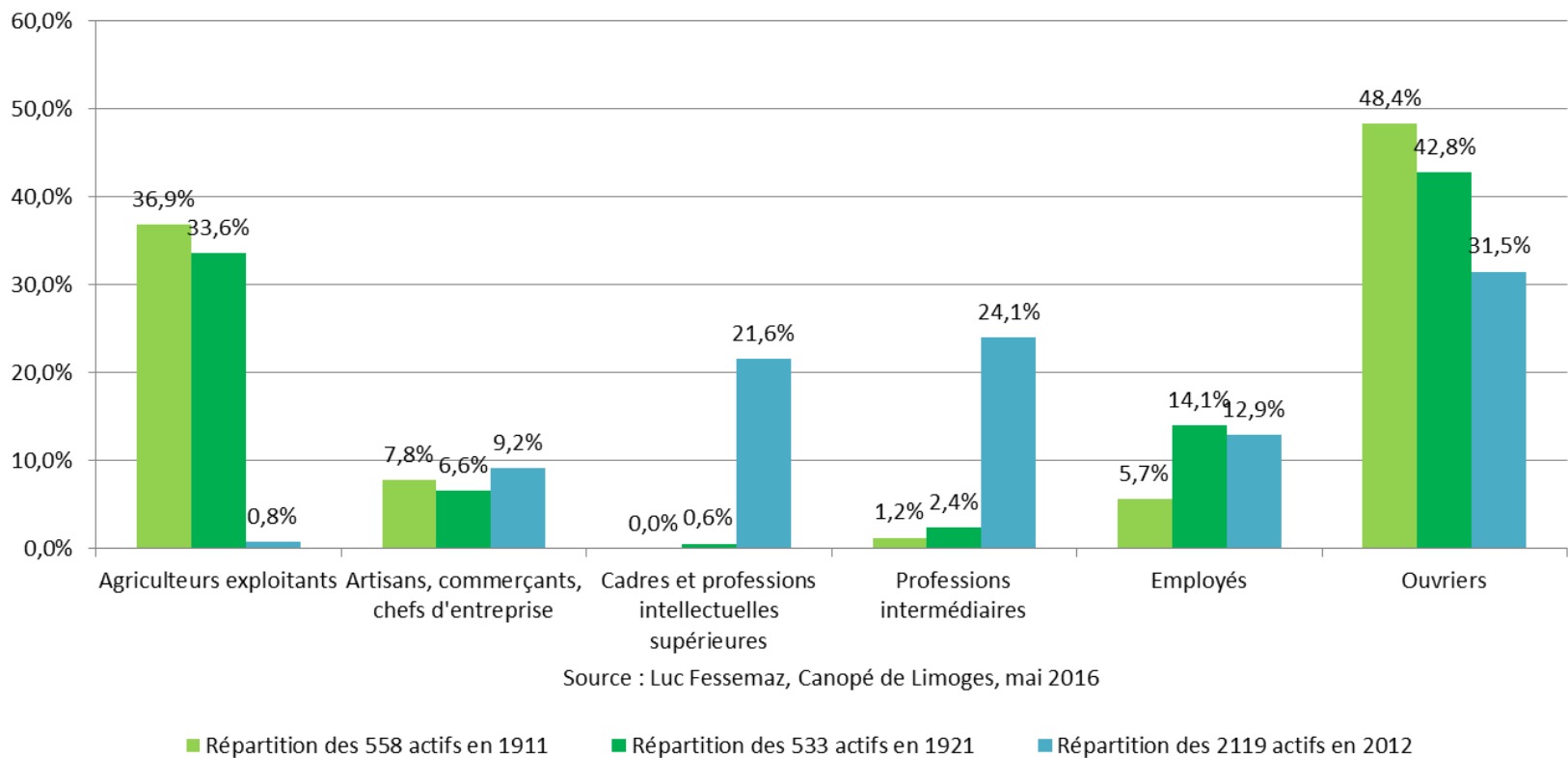
De 1911 à 1921, les femmes actives sont majoritairement agricultrices, les employées augmentent au détriment des ouvrières. Un siècle plus tard, les employées sont majoritaires, les femmes cadres et professions intermédiaires progressent fortement.

Répartition de la population active féminine de la commune de Panazol selon les catégories socioprofessionnelles aux recensements de 1911,1921 et 2012

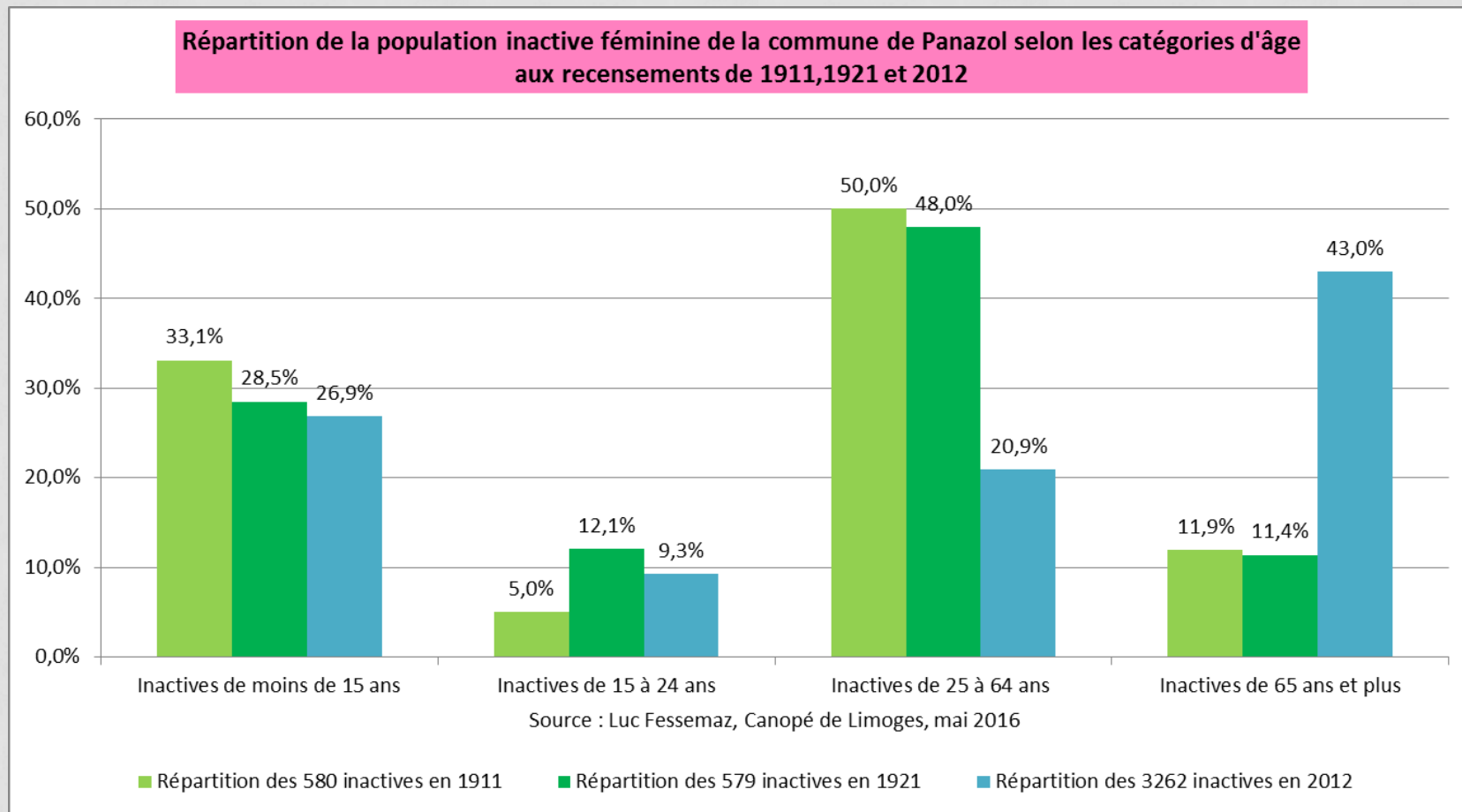


De 1911 à 1921, les hommes actifs sont majoritairement ouvriers ou agriculteurs, mais les employés progressent. Un siècle plus tard, les ouvriers restent majoritaires, mais ils sont devancés par les hommes cadres et professions intermédiaires.

Répartition de la population active masculine de la commune de Panazol selon les catégories socioprofessionnelles aux recensements de 1911,1921 et 2012

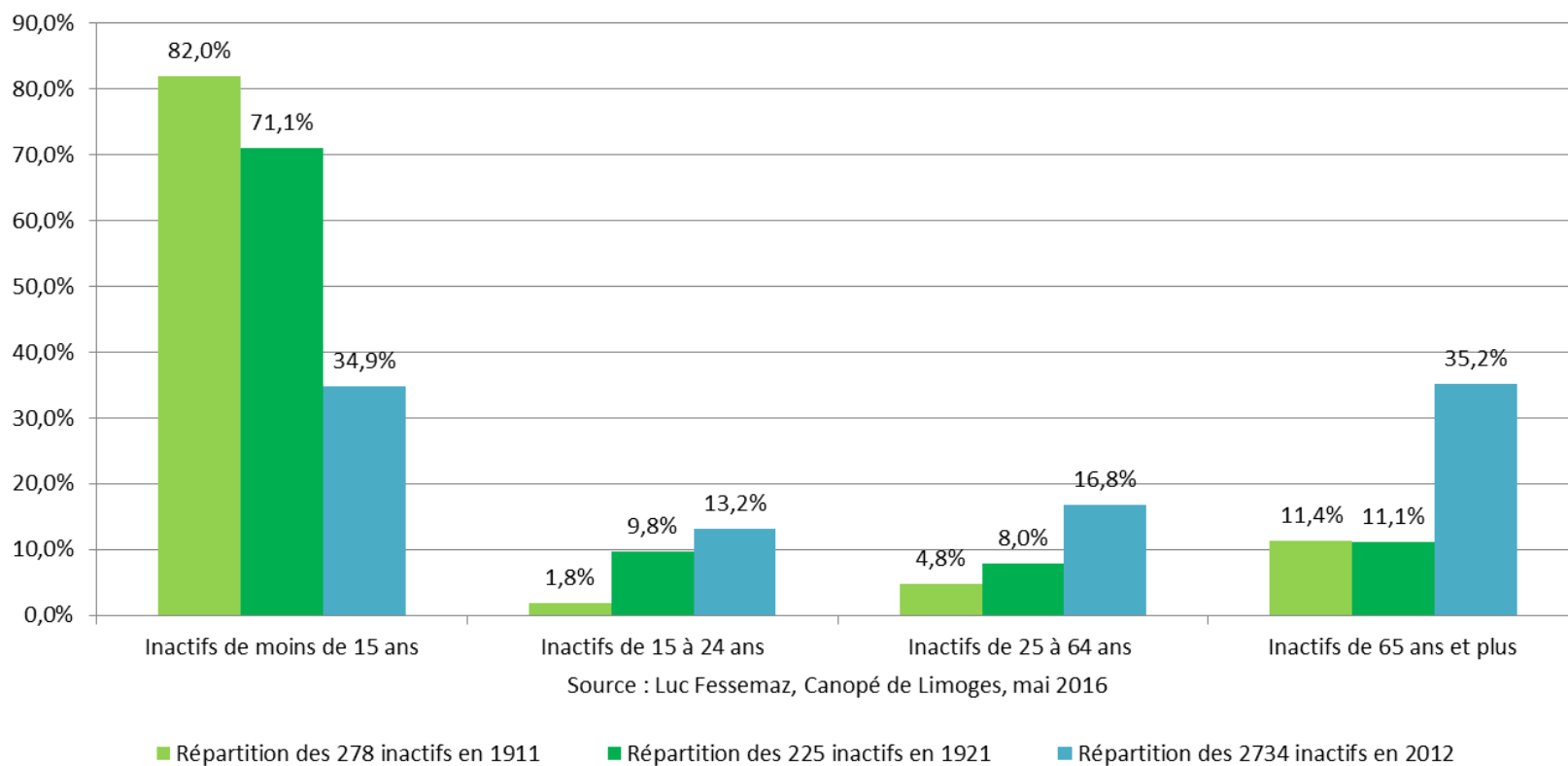


De 1911 à 2012, la part des inactives de 25 à 64 ans diminue avec l'entrée des femmes sur le marché du travail, et la part des inactives de 65 ans et plus augmente fortement avec l'allongement de l'espérance de vie.



De 1911 à 2012, le vieillissement de la population explique la baisse de la part des hommes inactifs de moins de 15 ans et l'augmentation de la part des 65 ans et plus. Pour les 15 à 64 ans, il s'agit de l'allongement de la scolarité et des retraites.

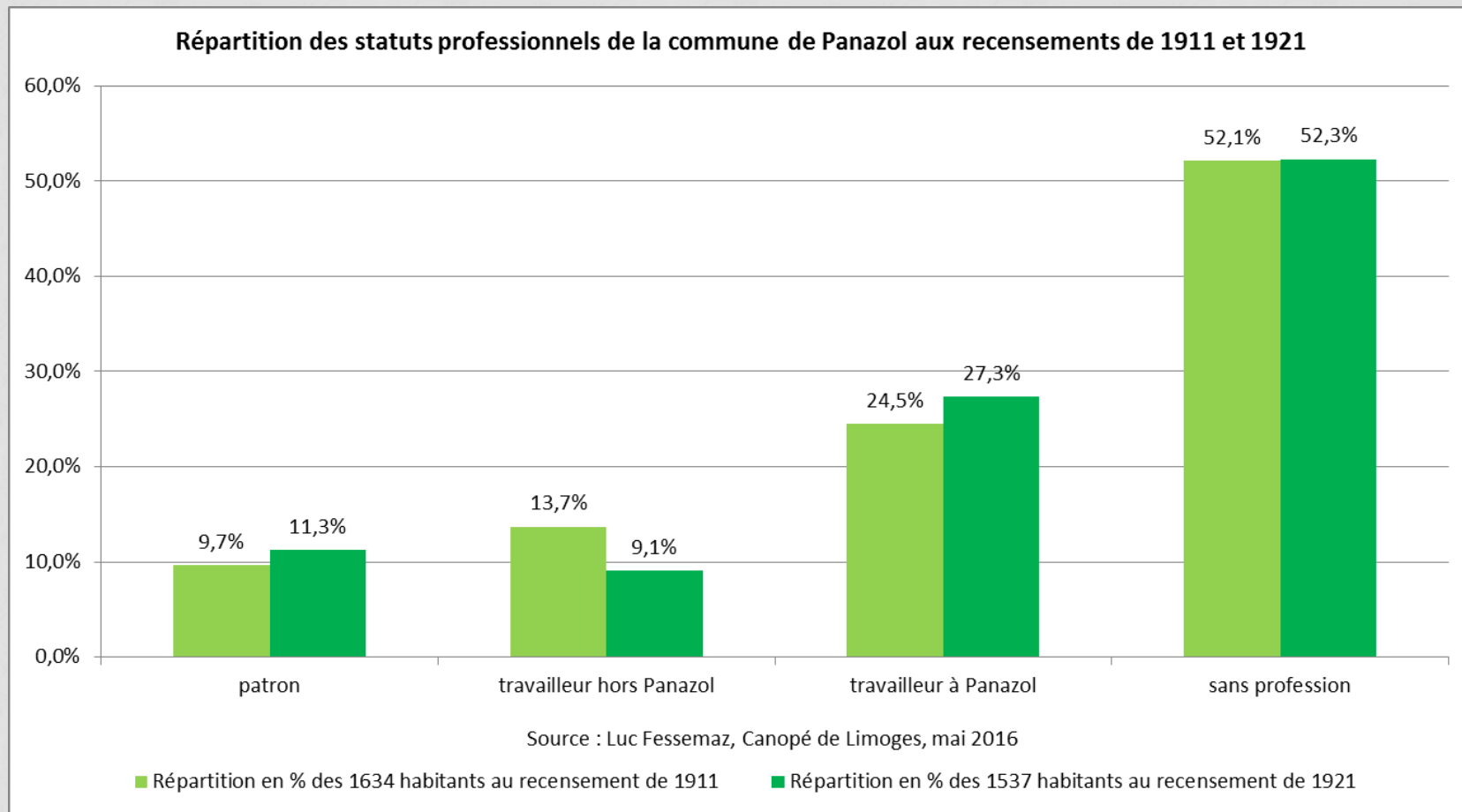
Répartition de la population inactive masculine de la commune de Panazol selon les catégories d'âge aux recensements de 1911, 1921 et 2012



8. LES STATUTS SELON LES SECTEURS

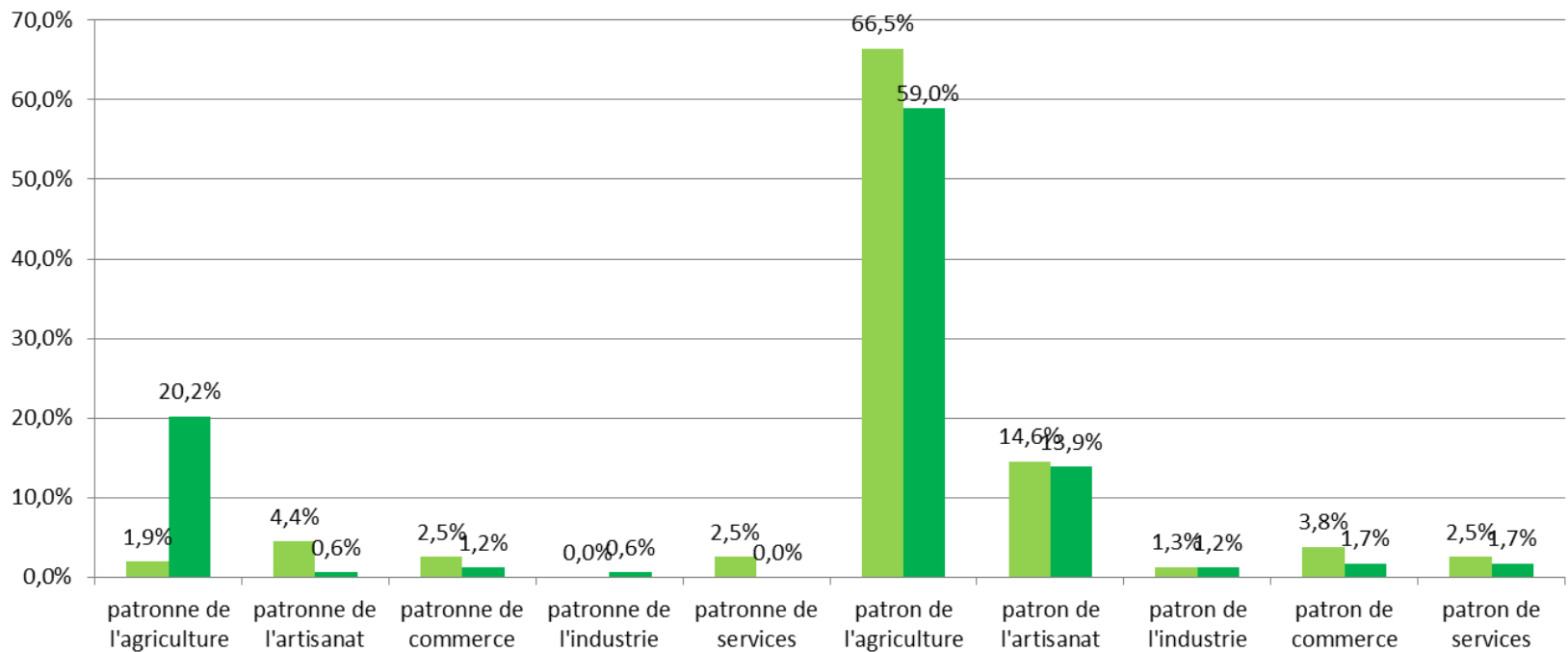
LES RECENSEMENTS DE 1911 ET 1921 À PANAZOL

Les actifs représentent un peu moins de la moitié de habitants de Panazol en 1911 et 1921. Les travailleurs sont quatre fois plus nombreux que les patrons, ceux sur la commune sont trois fois plus nombreux que ceux hors commune.



89% des patrons de la commune de Panazol sont des hommes en 1911, 78% en 1921, très majoritairement dans l'agriculture. La forte augmentation des patronnes de l'agriculture en 1921 est liée à un changement de déclaration lors du recensement.

Répartition des patrons de la commune de Panazol selon les secteurs d'activités aux recensements de 1911 et 1921

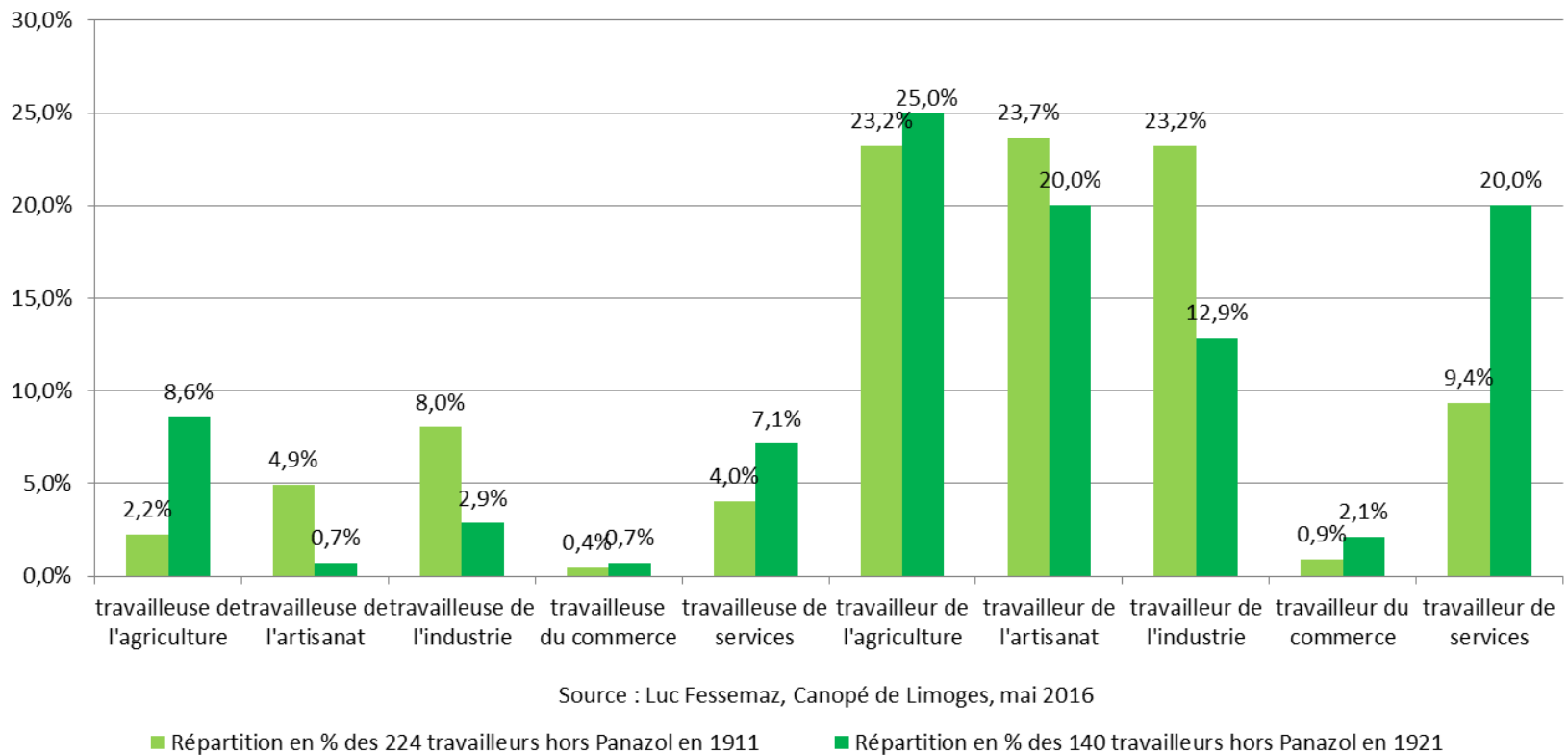


Source : Luc Fessemaz, Canopé de Limoges, mai 2016

■ Répartition en % des 158 patrons en 1911 ■ Répartition en % des 173 patrons en 1921

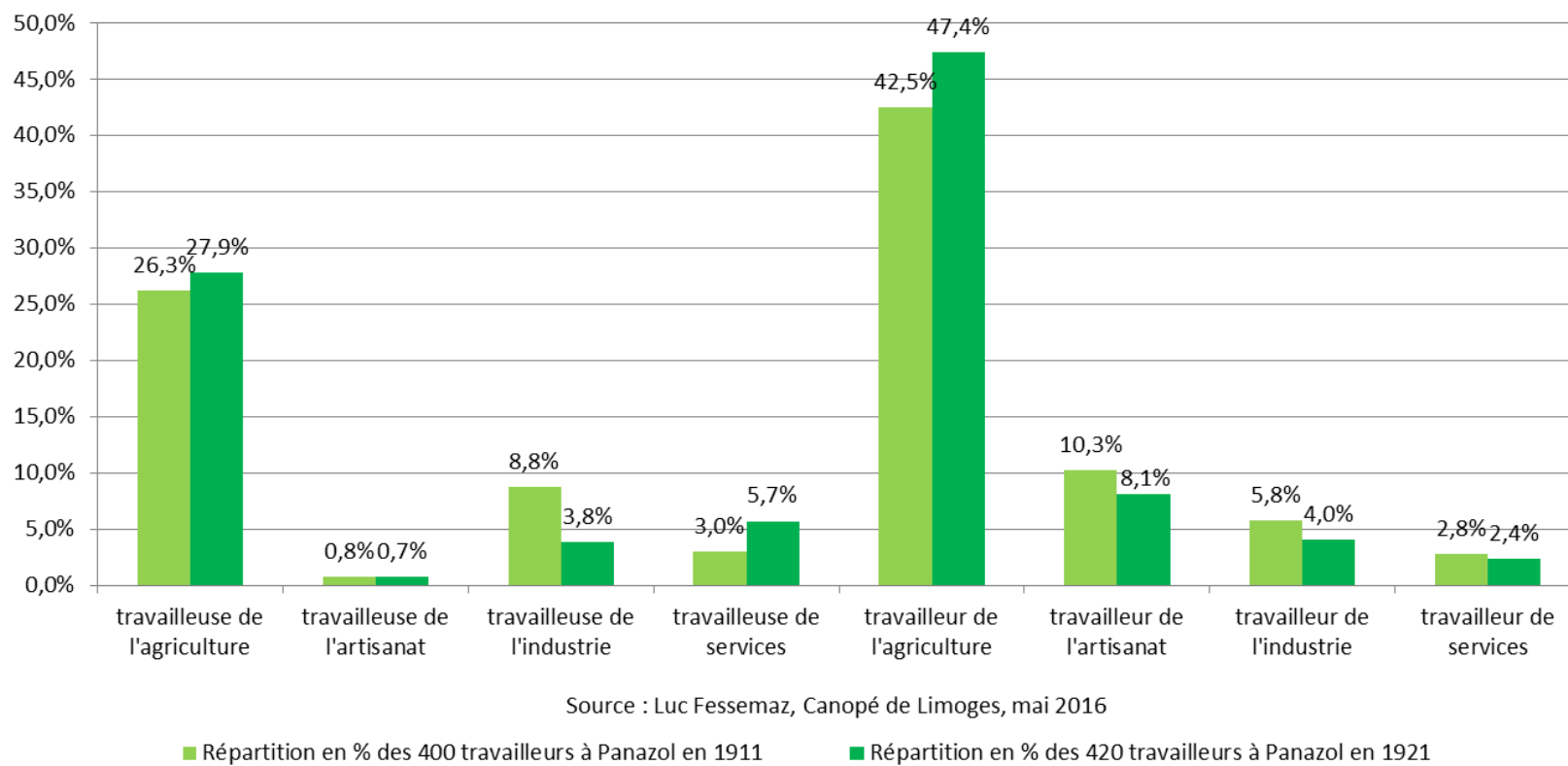
De 1911 à 1921, le nombre de travailleurs hors Panazol diminue de plus d'un tiers. L'agriculture reste le premier secteur, les parts de l'artisanat et de l'industrie diminuent à l'avantage de celle des services.

Répartition des travailleurs hors Panazol de la commune de Panazol selon les secteurs d'activités aux recensements de 1911 et 1921



En 1921, 75% des travailleurs à Panazol dépendent de l'agriculture, contre 69% en 1911. La part de l'industrie diminue, au profit celle des services pour les travailleuses, mais celle-ci reste très minoritaire.

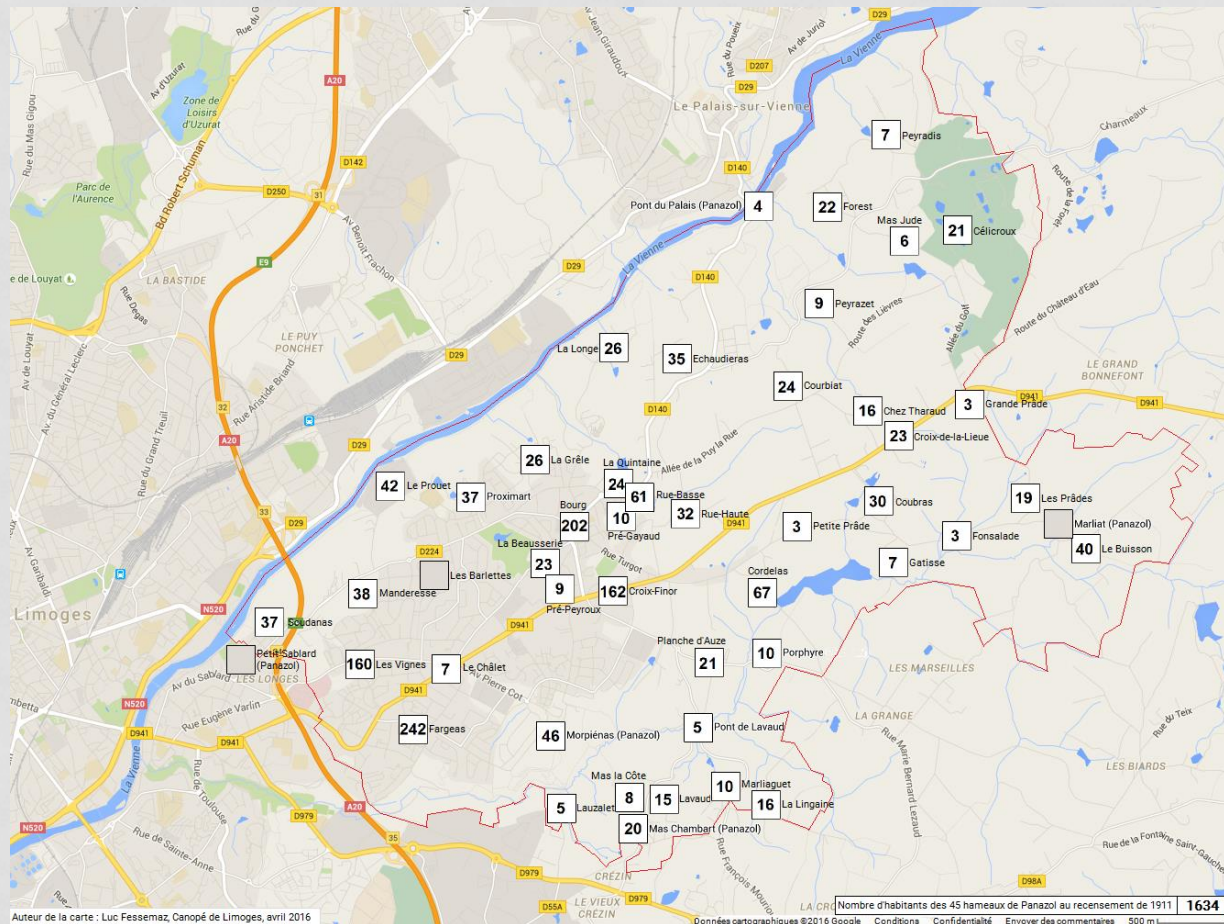
Répartition des travailleurs à Panazol de la commune de Panazol selon les secteurs d'activités aux recensements de 1911 et 1921



9. LE BOURG ET LES HAMEAUX

LES RECENSEMENTS DE 1911 ET 1921 À PANAZOL

Au recensement de 1911, le bourg de Panazol (202 habitants) est moins peuplé que le village de Fargeas (242 habitants). Viennent ensuite les hameaux de la Croix-Finor et des Vignes. Ces 4 lieux rassemblent 47% des 1634 habitants de la commune.



Pour disposer des données détaillées des recensements de 1911 et de 1921 de la commune de Panazol, consultez le fichier Excel disponible sur le site La Grande Guerre et le Limousin.



Auteur du diaporama : Luc Fessemaz, Canopé de Limoges, mai 2016.